Municipio de San Pedro Garza García, N.L.
Informe de Avance de Gestión Financiera
Primer Trimestre 2026

2024 – 2027

UN SOLO SAN PEDRO

Informe de Avance de Gestión Financiera

Enero-Marzo 2026

Congreso del Estado de Nuevo León

13:40 hrs Ler- AGF/2026
Anexo Extracto de Acta de Cabildo y CD

H. CONGRESO DEL ESTADO
OFICIALIA MAYOR
RECIBIDO
30 ABR 2026
DEPARTAMENTO
OFICIALIA DE PARTES
MONTERREY, N.L.

UN SOLO SAN PEDRO

2024 – 2027

Oficio SA/123/2026

H. CONGRESO DEL ESTADO DE NUEVO LEÓN
Presente.

Con fundamento en lo dispuesto por los artículos 115 de la Constitución Política de los Estados Unidos Mexicanos; 165 y 166 de la Constitución Política del Estado Libre y Soberano de Nuevo León, y 33, fracción III, inciso e, 35, Apartado B, fracción I y 100, fracción IX de la Ley de Gobierno Municipal del Estado de Nuevo León, se tiene a bien informar que en la segunda sesión ordinaria del Republicano Ayuntamiento de San Pedro Garza García, Nuevo León, celebrada el 28 veintiocho de abril del presente año, se aprobó por unanimidad con 15 votos a favor, en el punto 6 del Orden del Día, el Dictamen número CHPM 2024-2027/023-2026/Informe Trimestral, emitido por la Comisión de Hacienda y Patrimonio Municipal del Republicano Ayuntamiento, mediante el cual se aprueba enviar al Congreso del Estado de Nuevo León, el Informe de Avance de Gestión Financiera correspondiente al Primer Trimestre del ejercicio 2026 dos mil veintiséis, que comprende la información contable, presupuestaria y programática que refleja el estado de la Hacienda Municipal, por el período del 1 uno de enero al 31 treinta y uno de marzo de 2026 dos mil veintiséis.

Se adjunta al presente los siguientes anexos:

- Copia certificada del Dictamen número CHPM 2024-2027/023-2026/Informe Trimestral que contiene el Informe de Avance de Gestión Financiera correspondiente al Primer Trimestre del ejercicio 2026 dos mil veintiséis.
- Constancia expedida por la C. Secretaria del Republicano Ayuntamiento, Lic. Patricia Mercedes Zorrilla Alcalá, que contiene extracto del acta de la sesión en donde se aprobó el dictamen antes aludido.
- Disco compacto que contiene información referente al Informe de Avance de Gestión Financiera que nos ocupa.

Sin más por el momento y para los efectos y trámites legales a que haya lugar.

A T E N T A M E N T E
San Pedro Garza García, Nuevo León, a 29 de abril de 2026

LIC. MAURICIO FARAH GIACOMAN
PRESIDENTE MUNICIPAL SUSTITUTO

LIC. PATRICIA MERCEDES ZORRILLA ALCALÁ
SECRETARIA DEL REPUBLICANO AYUNTAMIENTO

C.P. RAFAEL SERNA SÁNCHEZ
SECRETARIO DE FINANZAS Y TESORERÍA

LIC. SOFÍA LORENA LEAL HERRERA
SÍNDICA PRIMERA

UN SOLO SAN PEDRO

2024 – 2027

Oficio SA/124/2026

AUDITORÍA SUPERIOR DEL ESTADO DE NUEVO LEÓN
Presente.

Con fundamento en lo dispuesto por los artículos 115 de la Constitución Política de los Estados Unidos Mexicanos; 165 y 166 de la Constitución Política del Estado Libre y Soberano de Nuevo León, y 33, fracción III, inciso e, 35, Apartado B, fracción I y 100, fracción IX de la Ley de Gobierno Municipal del Estado de Nuevo León, se tiene a bien informar que en la segunda sesión ordinaria del Republicano Ayuntamiento de San Pedro Garza García, Nuevo León, celebrada el 28 veintiocho de abril del presente año, se aprobó por unanimidad con 15 votos a favor, en el punto 6 del Orden del Día, el Dictamen número CHPM 2024-2027/023-2026/Informe Trimestral, emitido por la Comisión de Hacienda y Patrimonio Municipal del Republicano Ayuntamiento, mediante el cual se aprueba enviar al Congreso del Estado de Nuevo León, el Informe de Avance de Gestión Financiera correspondiente al Primer Trimestre del ejercicio 2026 dos mil veintiséis, que comprende la información contable, presupuestaria y programática que refleja el estado de la Hacienda Municipal, por el período del 1 uno de enero al 31 treinta y uno de marzo de 2026 dos mil veintiséis.

Se adjunta al presente los siguientes anexos:

- Copia certificada del Dictamen número CHPM 2024-2027/023-2026/Informe Trimestral que contiene el Informe de Avance de Gestión Financiera correspondiente al Primer Trimestre del ejercicio 2026 dos mil veintiséis.
- Constancia expedida por la C. Secretaria del Republicano Ayuntamiento, Lic. Patricia Mercedes Zorrilla Alcalá, que contiene extracto del acta de la sesión en donde se aprobó el dictamen antes aludido.
- Disco compacto que contiene información referente al Informe de Avance de Gestión Financiera que nos ocupa.

Sin más por el momento y para los efectos y trámites legales a que haya lugar.

ASENL 01
PODER LEGISLATIVO
Anexos: Hora: 14:19 Fecha: 30-04-2026
(1) Certificados ___ hojas
( ) Simples ___ hojas
( ) Formatos ___
(1) CD's ___ ( ) Cajas
( ) USB ___ ( ) Carpetas
Otros Informe Avance Gestión Trimestre 2026
RECIBIDO
Por: Ana Karen Alvarez

A T E N T A M E N T E
San Pedro Garza García, Nuevo León, a 29 de abril de 2026

LIC. MAURICIO FARAH GIACOMAN
PRESIDENTE MUNICIPAL SUSTITUTO

LIC. PATRICIA MERCEDES ZORRILLA ALCALÁ
SECRETARIA DEL REPUBLICANO AYUNTAMIENTO

C.P. RAFAEL SERNA SÁNCHEZ
SECRETARIO DE FINANZAS Y TESORERÍA

LIC. SOFÍA LORENA LEAL HERRERA
SÍNDICA PRIMERA

SAN PEDRO GARZA GARCÍA

UN SOLO SAN PEDRO

2024 — 2027

Oficio SA/DG/928/2026
San Pedro Garza García, N.L., a 29 de abril de 2026

C. Rafael Serna Sánchez
Secretario de Finanzas y Tesorería
Presente.

Con fundamento en lo dispuesto por el artículo 12 fracción XI del Reglamento Interior de la Secretaría del Republicano Ayuntamiento de San Pedro Garza García, Nuevo León, me permito informarle que en la Segunda Sesión Ordinaria, celebrada en fecha 28 de abril de 2026, el Republicano Ayuntamiento aprobó lo siguiente:

ASUNTO	VOTACIÓN
Dictamen número CGR 2024-2027/028-2026/Consulta Pública de Reglamento.	Aprobado por unanimidad con 15 votos.
Dictamen número CHPM 2024-2027/023-2026/Informe Trimestral.	Aprobado por unanimidad con 15 votos.
Dictamen número CHPM 2024-2027/024-2026/Contrato que Excede la Administración.	Aprobado por unanimidad con 15 votos.
Dictamen número CHPM 2024-2027/025-2026/Crédito Fiscal.	Aprobado por mayoría con 14 votos a favor y una abstención.

De la misma manera, le comento que en esta fecha **se envió por medio del correo institucional de este Municipio**, el asunto antes referido.

Hago de su conocimiento lo anterior, para los efectos y trámites legales a que haya lugar, sin más por el momento le envío un cordial saludo.

Atentamente

Lic. Félix Rocha Esquivel
Director de Gobierno

Delia 11:38
RECIBIDO
30 ABR. 2025
SECRETARÍA DE FINANZAS Y TESORERÍA MUNICIPAL
SAN PEDRO GARZA GARCÍA, N.L.

LA C. LIC. PATRICIA MERCEDES ZORRILLA ALCALÁ, SECRETARIA DEL REPUBLICANO AYUNTAMIENTO DE SAN PEDRO GARZA GARCÍA, NUEVO LEÓN.

C E R T I F I C A: - QUE EN ACTAS DEL REPUBLICANO AYUNTAMIENTO DE LA ADMINISTRACIÓN 2024-2027 OBRA LA SEGUNDA SESIÓN ORDINARIA DEL MES DE ABRIL, DE FECHA 28 DE ABRIL DE 2026 QUE EN LA PARTE CONDUCENTE DICE.....

El C. Presidente Municipal Sustituto, Lic. Mauricio Farah Giacoman, expresó: Muy buenas tardes Síndicos y Regidores, en términos de lo dispuesto por los artículos 44 al 49 de la Ley de Gobierno Municipal del Estado De Nuevo León y 65 bis, 68 al 90 del Reglamento Para el Gobierno Interior del Republicano Ayuntamiento de San Pedro Garza García, Nuevo León, y demás relativos de ambos ordenamientos, se les ha convocado el día de hoy 28 de abril de 2026, a las 15:30 horas, a fin de celebrar la Segunda Sesión Ordinaria del mes de abril, solicito a la ciudadana Secretaria del Republicano Ayuntamiento me asista en la celebración de esta sesión, por favor.

SECRETARIA DE AYUNTAMIENTO

La C. Secretaria del Republicano Ayuntamiento, Lic. Patricia Mercedes Zorrilla Alcalá, expresó: Con mucho gusto señor Presidente Municipal.

.....

.....

.....

En atención al contenido del artículo 66 del Reglamento Orgánico de la Administración Pública Municipal de San Pedro Garza García, Nuevo León que establece que el Republicano Ayuntamiento, en el ejercicio de sus atribuciones, responsabilidades y funciones, podrá celebrar sesiones a distancia, algunos miembros de este Ayuntamiento seguirán los trabajos de esta sesión en su modalidad virtual.

Los integrantes del Republicano Ayuntamiento que se encuentren a distancia deberán mantener la cámara encendida y el micrófono apagado, excepto cuando sea concedido el uso de la palabra.

Procedo a tomar lista de asistencia.

Presidente Municipal Sustituto:

C. Mauricio Farah Giacoman	**Presente**

Síndica Primera y Síndico Segundo:

C. Sofía Lorena Leal Herrera	**Presente**
C. José Manuel Guajardo Canales	**Presente**

Regidoras y Regidores:

C. Carmina Cantú Treviño	**Presente**
C. Alejandro Javier Rodriguez Miechielsen	**Presente**
C. Gilda Gabriela Guajardo Garza	**Presente**
C. Eugenio Roux Suárez	**Presente**
C. Ana Luisa González Maiz	**Presente**
C. José Miguel Chávez Gómez	**Presente**
C. Mariana Zúñiga Romero	**Presente**
C. Adrián Marcos Dieck	**Presente**
C. Rodolfo Mendoza Elizondo	**Presente**, buenas tardes.

La C. Secretaria del Republicano Ayuntamiento, Lic. Patricia Mercedes Zorrilla Alcalá, expresó: Buenas tardes.

C. Nora Elena Andrade Rosado	**Presente**
C. Ericka Teresa Monter González	**Presente**
C. Sofía Fernanda Lozano Fantini	**Presente**

Muy bien, existe quórum legal.

.....

.....

.....

La C. Secretaria del Republicano Ayuntamiento, Lic. Patricia Mercedes Zorrilla Alcalá, expresó: Muchas gracias Síndicos, muy amable.

Continuamos con los trabajos de esta sesión.

Informo que está con nosotros en esta sesión, el Contador Rafael Serna Sánchez, Secretario de Finanzas y Tesorería.

Bienvenido señor Secretario.

Orden del Día.

A continuación, someto a su consideración el siguiente.

ORDEN DEL DÍA

1. **Lista de asistencia y declaración de quórum legal.**
2. **Lectura y, en su caso, aprobación del orden del día.**
3. **Lectura, y en su caso, aprobación de las actas del Republicano Ayuntamiento correspondientes a la primera sesión ordinaria del mes de abril, así como a la vigésima octava sesión extraordinaria, celebradas el 14 catorce de abril de 2026 dos mil veintiséis, respectivamente.**
4. **Informe de cumplimiento de acuerdos.**
5. **Informes contables y financieros correspondientes a los meses de enero, febrero y marzo de 2026.**
6. **Informe de Comisiones.**

COMISIÓN DE GOBIERNO Y REGLAMENTACIÓN.

1. **Dictamen número CGR 2024-2027/028-2026/Consulta Pública de Reglamento.**

COMISIÓN DE HACIENDA Y PATRIMONIO MUNICIPAL.

1. **Dictamen número CHPM 2024-2027/023-2026/Informe Trimestral.**
2. **Dictamen número CHPM 2024-2027/024-2026/Contrato que Excede la Administración.**
3. **Dictamen número CHPM 2024-2027/025-2026/Crédito Fiscal.**

COMISIÓN DE CONTROL E INPSECCIÓN.

1. **Dictamen número CCI 2024-2027/009-2026/Anuencia.**
2. **Dictamen número CCI2024-2027/010-2026/Anuencia.**
3. **Dictamen número CCI 2024-2027/011-2026/Anuencia.**

7. **Asuntos Generales.**
8. **Clausura.**

.....

.....

.....

Se aprueba el Orden del Día programado para esta Segunda Sesión Ordinaria del Republicano Ayuntamiento del mes de abril de 2026. Si están de acuerdo con ello, favor de manifestarlo de la forma acostumbrada. ¿Quiénes estén a favor?

Presidente Municipal Sustituto:

C. Mauricio Farah Giacoman	**A favor**

Síndica Primera y Síndico Segundo:

C. Sofía Lorena Leal Herrera	**A favor**
C. José Manuel Guajardo Canales	**A favor**

Regidoras y Regidores:

C. Carmina Cantú Treviño	**A favor**
C. Alejandro Javier Rodríguez Miechielsen	**A favor**
C. Gilda Gabriela Guajardo Garza	**A favor**
C. Eugenio Roux Suárez	**A favor**
C. Ana Luisa González Maíz	**A favor**
C. José Miguel Chávez Gómez	**A favor**
C. Mariana Zúñiga Romero	**A favor**
C. Adrián Marcos Dieck	**A favor**
C. Rodolfo Mendoza Elizondo	**A favor**
C. Nora Elena Andrade Rosado	**A favor**
C. Ericka Teresa Monter González	**A favor**
C. Sofía Fernanda Lozano Fantini	**A favor**

Muy bien, por lo tanto, **SE APRUEBA POR UNANIMIDAD**, con 15 votos a favor.

.....

.....

.....

Continuando con el uso de la palabra la C. Secretaria del Republicano Ayuntamiento, expresó: Antes de pasar al punto 6 del Orden del Día, **someto a su consideración la dispensa de la lectura de los dictámenes referidos en el Orden del Día, así como la intervención del personal administrativo en caso de ser necesario. Si están de acuerdo con ello, favor de manifestarlo de la forma acostumbrada. ¿Quiénes estén a favor?**

Presidente Municipal Sustituto:

C. Mauricio Farah Giacoman	**A favor**

Síndica Primera y Síndico Segundo:

C. Sofía Lorena Leal Herrera	**A favor**
C. José Manuel Guajardo Canales	**A favor**

Regidoras y Regidores:

C. Carmina Cantú Treviño	**A favor**
C. Alejandro Javier Rodríguez Miechielsen	**A favor**
C. Gilda Gabriela Guajardo Garza	**A favor**
C. Eugenio Roux Suárez	**A favor**
C. Ana Luisa González Maíz	**A favor**
C. José Miguel Chávez Gómez	**A favor**
C. Mariana Zúñiga Romero	**A favor**
C. Adrián Marcos Dieck	**A favor**
C. Rodolfo Mendoza Elizondo	**A favor**
C. Nora Elena Andrade Rosado	**A favor**
C. Ericka Teresa Monter González	**A favor**
C. Sofía Fernanda Lozano Fantini	**A favor**

Muy bien, por lo tanto, **SE APRUEBA POR UNANIMIDAD**, con 15 votos a favor.

.....

.....

.....

Continuando con el uso de la palabra la C. Secretaria del Republicano Ayuntamiento, expresó: En el punto 6 del Orden del Día cedo la palabra a la síndica primera, Sofía Lorena Leal Herrera, en su carácter de Presidenta de la Comisión de Hacienda y Patrimonio Municipal, quien procederá a la presentación de 3 tres dictámenes.
Por favor.

Síndica Primera, C. Sofía Lorena Leal Herrera. Gracias Secretaria.
Se presenta a su consideración el Dictamen número CHPM 2024-2027/023-2026/Informe Trimestral.

Municipio de San Pedro Garza García, N.L.
Informe de Avance de Gestión Financiera
Primer Trimestre 2026

2024 – 2027

San Pedro Garza García N.L. 23 de abril 2026

Así firman el anexo el Dictamen los integrantes de la Comisión de Hacienda y Patrimonio Municipal

C. SOFIA LORENA LEAL HERRERA
PRESIDENTA DE LA COMISIÓN

C. JOSÉ MIGUEL CHÁVEZ GÓMEZ
SECRETARIO DE LA COMISIÓN

C. EUGENIO ROUX SUÁREZ
VOCAL DE LA COMISIÓN

C. MARIANA ZÚÑIGA ROMERO
VOCAL DE LA COMISIÓN

C. NORA ELENA ANDRADE ROSADO
VOCAL DE LA COMISIÓN

- ÚLTIMA FOJA DE UN TOTAL DE 73 QUE CONTIENE FIRMAS DE LOS INTEGRANTES DE LA COMISIÓN DE HACIENDA Y PATRIMONIO MUNICIPAL, CORRESPONDIENTES AL ANEXO DEL DICTAMEN NÚMERO CHPM 2024-2027-023-2026-Informe Trimestral, RELATIVO AL PRIMER TRIMESTRE DEL 2026.

73

.....
.....
.....

Se aprueba el Dictamen número CHPM 2024-2027/023-2026/Informe Trimestral, en los términos expuestos. Si están de acuerdo con ello, favor de manifestarlo de la forma acostumbrada. ¿Quienes estén a favor?

Presidente Municipal Sustituto:

C. Mauricio Farah Giacoman	**A favor**

Síndica Primera y Síndico Segundo:

C. Sofía Lorena Leal Herrera	**A favor**
C. José Manuel Guajardo Canales	**A favor**

Regidoras y Regidores:

C. Carmina Cantú Treviño	**A favor**
C. Alejandro Javier Rodríguez Miechielsen	**A favor**
C. Gilda Gabriela Guajardo Garza	**A favor**
C. Eugenio Roux Suárez	**A favor**
C. Ana Luisa González Maiz	**A favor**
C. José Miguel Chávez Gómez	**A favor**
C. Mariana Zúñiga Romero	**A favor**
C. Adrián Marcos Dieck	**A favor**
C. Rodolfo Mendoza Elizondo	**A favor**
C. Nora Elena Andrade Rosado	**A favor**
C. Ericka Teresa Monter González	**A favor**
C. Sofía Fernanda Lozano Fantini	**A favor**

Por lo tanto, **SE APRUEBA POR UNANIMIDAD**, con 15 votos a favor.

.....

.....

.....

La C. Secretaria del Republicano Ayuntamiento, Lic. Patricia Mercedes Zorrilla Alcalá, expresó: en el **PUNTO 8** del Orden del Día, habiendo sido agotados los puntos agendados para esta Sesión y siendo las 16:19 dieciséis horas con diecinueve minutos me permito declarar clausurados los trabajos de la misma. Muchísimas gracias, buenas tardes.

.....

.....

.....

La presente certificación, se expide en términos de lo establecido por el artículo 98 fracción XIII, de la Ley de Gobierno Municipal del Estado de Nuevo León, a 29 veintinueve días del mes de abril de 2026-dos mil veintiséis.

A T E N T A M E N T E
LA C. SECRETARIA DEL REPUBLICANO AYUNTAMIENTO.

LIC. PATRICIA MERCEDES ZORRILLA ALCALÁ

DICTAMEN NÚMERO CHPM 2024-2027/023-2026/Informe Trimestral

AL REPUBLICANO AYUNTAMIENTO
DE SAN PEDRO GARZA GARCÍA, NUEVO LEÓN
PRESENTE.

A los suscritos integrantes de la Comisión de Hacienda y Patrimonio Municipal del Republicano Ayuntamiento de San Pedro Garza García, Nuevo León, mediante oficio SFT-1214/2026, de fecha 20-veinte de abril de 2026-dos mil veintiséis, nos fueron turnados para su estudio, análisis, deliberación y dictamen los documentos suscritos por el C.P. Rafael Serna Sánchez, Secretario de Finanzas y Tesorería, relativos al Informe de Avance de Gestión Financiera correspondiente al Primer Trimestre del ejercicio 2026-dos mil veintiséis, el cual comprende la información contable, presupuestaria y programática que refleja el estado que guarda la Hacienda Municipal del 1°-primero de enero al 31-treinta y uno de marzo de 2026-dos mil veintiséis; en virtud de lo anterior, sometemos a la consideración de ese Órgano Colegiado la aprobación del presente dictamen, bajo los siguientes antecedentes y consideraciones de orden legal:

ANTECEDENTES

PRIMERO. En la Segunda Sesión Ordinaria del mes de noviembre, celebrada el 25-veinticinco de noviembre de 2025-dos mil veinticinco, el Republicano Ayuntamiento aprobó el Proyecto de Presupuesto de Ingresos para el ejercicio 2026-dos mil veintiséis, el cual fue aprobado por el H. Congreso del Estado de Nuevo León y publicado en el Periódico Oficial del Estado de Nuevo León el 29-veintinueve de enero de 2026-dos mil veintiséis, mediante el Decreto número 176, por un monto de $4,952,023,798.00 (cuatro mil novecientos cincuenta y dos millones veintitrés mil setecientos noventa y ocho pesos 00/100 M.N.).

SEGUNDO. En la Segunda Sesión Ordinaria del mes de diciembre, celebrada el 16-dieciséis de diciembre de 2025-dos mil veinticinco, el Republicano Ayuntamiento aprobó el Presupuesto de Egresos para el ejercicio 2026-dos mil veintiséis por un monto de $6,137,023,798.00 (Seis mil ciento treinta y siete millones veintitrés mil setecientos noventa y ocho pesos 00/100 m.n.), el cual fue publicado en el Periódico Oficial del Estado de Nuevo León el 23-veintitrés de enero de 2026-dos mil veintiséis.

TERCERO. En la Segunda Sesión Ordinaria del mes de febrero, celebrada el 24-veinticuatro de febrero de 2026-dos mil veintiséis, el Republicano Ayuntamiento aprobó la Primer Modificación al Presupuesto de Egresos para el ejercicio 2026-dos mil veintiséis, para quedar en un monto de $6,366,385,030.06 (Seis mil trescientos sesenta y seis millones trescientos ochenta y cinco mil treinta pesos 06/100 m.n.), la cual fue publicada en el Periódico Oficial del Estado de Nuevo León el 09 de marzo de 2026-dos mil veintiséis .

CUARTO. En fecha 21-veintiuno de abril de 2026-dos mil veintiséis, la Comisión de Hacienda y Patrimonio Municipal recibió el oficio número SFYT-1214/2026, suscrito por el C.P. Rafael Serna Sánchez, Secretario de Finanzas y Tesorería, mediante el cual se somete a consideración, para su estudio, análisis, deliberación, discusión y dictamen, documentos relativos al Informe de Avance de

Gestión Financiera correspondiente al Primer Trimestre del ejercicio 2026-dos mil veintiséis, con la finalidad de ejecutar su correspondiente envío al H. Congreso del Estado de Nuevo León.

CONSIDERACIONES

PRIMERA. Esta Comisión de Hacienda y Patrimonio Municipal, es competente para someter a la consideración del Republicano Ayuntamiento de San Pedro Garza García, Nuevo León, los proyectos de acuerdos, reglamentos y demás disposiciones administrativas para el buen manejo y cumplimiento de los asuntos hacendarios, como es el caso de la presente solicitud, de conformidad con lo dispuesto en las siguientes normas jurídicas, artículos 115 fracciones II y IV de la *Constitución Política de los Estados Unidos Mexicanos*; 1 penúltimo y último párrafo, 165 primer y segundo párrafo y 166 de la *Constitución Política del Estado Libre y Soberano de Nuevo León*; 38, 39, 40 fracción II, 42 y 43 de la *Ley de Gobierno Municipal del Estado de Nuevo León*; 29, 30, 31 fracción I, 32 fracciones V, VI, X y XI, 35 fracción II, 36 fracción II, inciso b), 40 y 58 primer párrafo, del *Reglamento para el Gobierno Interior del Republicano Ayuntamiento de San Pedro Garza García, Nuevo León.*

SEGUNDA. En los términos del artículo 115 primer párrafo y fracción IV de la *Constitución Política de los Estados Unidos Mexicanos*, los Municipios administrarán libremente su Hacienda, la cual se formará de los rendimientos de los bienes que les pertenezcan, así como de las contribuciones y otros ingresos que las legislaturas establezcan a su favor, además de revisar y fiscalizar sus cuentas públicas.

TERCERA. La *Ley de Fiscalización Superior del Estado de Nuevo León*, de conformidad con sus artículos 1, 2 fracciones XI y XII, 7, 9 y 14 establecen que los Entes Públicos, como el Municipio de San Pedro Garza García, Nuevo León, deben presentar en documento por escrito y en forma digital al Congreso del Estado de Nuevo León, el Informe de Avance de Gestión Financiera, sobre las cuentas de origen y aplicación de los recursos públicos; que incluye los ingresos percibidos, el ejercicio de los programas previstos en el Presupuesto de Egresos y los saldos del crédito público autorizado por el Congreso. El Informe de Avance de Gestión Financiera comprenderá los períodos de enero a marzo, de abril a junio, de julio a septiembre y de octubre a diciembre y deberá presentarse a más tardar el último día hábil del mes inmediato posterior al período que corresponda.

CUARTA. En el artículo 6, fracción I de la *Ley de Ingresos de los Municipios del Estado de Nuevo León*, se señala la obligación del Presidente Municipal de informar trimestralmente al Ayuntamiento de cada uno de los subsidios otorgados, por lo que, en cumplimiento a este dispositivo legal, se incluye el Informe de Subsidios Otorgados durante el periodo del 1°-primero de enero al 31-treinta y uno de marzo de 2026-dos mil veintiséis.

QUINTA. Que el artículo 48 de la *Ley General de Contabilidad Gubernamental*, dispone que los Ayuntamientos de los Municipios, los sistemas deberán producir, como mínimo, la información contable y presupuestaria a que se refiere el artículo 46 fracción I, incisos a), b), c), d), e), g), y h) y fracción II, incisos a) y b) de la ley en cita, que para mayor claridad se trascribe a continuación:

"Artículo 46. En lo relativo a la Federación, los sistemas contables de los poderes Ejecutivo, Legislativo y Judicial, las entidades de la Administración Pública Paraestatal y los órganos autónomos, permitirán en la medida que corresponda, la generación periódica de los estados y la información financiera que a continuación se señala:

I. Información contable, con la desagregación siguiente:

a) Estado de actividades;

b) Estado de situación financiera;

c) Estado de variación en la hacienda pública;

d) Estado de cambios en la situación financiera;

e) Estado de flujos de efectivo;

...

g) Notas a los estados financieros;

h) Estado analítico del activo,

...

II. Información presupuestaria, con la desagregación siguiente:

a) Estado analítico de ingresos, del que se derivará la presentación en clasificación económica por fuente de financiamiento y concepto, incluyendo los ingresos excedentes generados;

b) Estado analítico del ejercicio del presupuesto de egresos del que se derivarán las clasificaciones siguientes:

1. Administrativa;

2. Económica;

3. Por objeto del gasto, y

4. Funcional.

..."

SEXTA. De conformidad con el artículo 4 de la *Ley de Disciplina Financiera de las Entidades Federativas y Municipios*, el Consejo Nacional de Armonización Contable, en los términos de la Ley General de Contabilidad Gubernamental, emitió los criterios para la elaboración y presentación homogénea de la información financiera y de los formatos a que hace referencia la *Ley de Disciplina Financiera de las Entidades Federativas y los Municipios*, en el presente caso, la Secretaría de Finanzas y Tesorería, incluye dichos formatos en el Informe de Avance de Gestión Financiera, correspondiente al Primer Trimestre 2026, es decir, por el periodo del 1°-primero de enero al 31-treinta y uno de marzo de 2026-dos mil veintiséis.

SÉPTIMA. En relación a la difusión de la información financiera que generan los Entes Públicos, debe observarse lo establecido en los artículos 51, 56 y 58 de la *Ley General de Contabilidad Gubernamental*, así como el artículo 33 fracción III, inciso j) de la *Ley de Gobierno Municipal del Estado de Nuevo León.*

OCTAVA. La *Ley de Gobierno Municipal del Estado de Nuevo León*, en sus artículos 33 fracción III, inciso e) y 100 fracción IX, respectivamente, establecen que es obligación de los Ayuntamientos, enviar cada trimestre al Congreso del Estado los Informes de Avance de Gestión Financiera de conformidad con la Ley; que, es obligación del Tesorero Municipal, remitir al Congreso del Estado de Nuevo León, previa aprobación del Ayuntamiento, los Informes de Avance de Gestión Financiera y de Cuenta Pública en los términos de la *Ley de Fiscalización Superior del Estado de Nuevo León*, los cuales deberán estar rubricados por el Presidente Municipal, el Tesorero Municipal, y el Síndico Primero del Republicano Ayuntamiento.

NOVENA. El contenido de los Informes de Gestión Financiera da cumplimiento a lo dispuesto en los artículos 4 y 58 de la *Ley de Disciplina Financiera de las Entidades Federativas y Municipios*, en los artículos 2 fracciones XI y XII, 4, 7 y 9 de la *Ley de Fiscalización Superior del Estado de Nuevo*

León, en el artículo 6 de la *Ley de Ingresos de los Municipios del Estado de Nuevo León*, del año 2025-dos mil veinticinco, y en los artículos 1, 2, 3, 6, 7, 46 fracción I, incisos a), b), c), d), e), g) y h), fracción II, incisos a) y b), 48, 52 y 55 de la *Ley General de Contabilidad Gubernamental*, por lo tanto se anexa al presente dictamen, el Informe de Avance de Gestión Financiera, por el periodo del 1°-primero de enero al 31-treinta y uno de marzo de 2026-dos mil veintiséis, que integra los documentos indicados en los preceptos de orden legal que se refieren a continuación:

En Cumplimiento a la Ley General de Contabilidad Gubernamental

1. Estado de Actividades
2. Estado de Situación Financiera
3. Estado de Variaciones en la Hacienda Pública
4. Estado de Cambios en la Situación Financiera
5. Estado de Flujos de Efectivo
6. Notas a los Estados Financieros
7. Estado Analítico del Activo
8. Estado Analítico del Pasivo/Hacienda
9. Estado Analítico de la Deuda y Otros Pasivos
10. Estado Analítico de Ingresos Presupuestales
11. Estado Analítico del Presupuesto de Egresos:
    - Clasificación por Objeto del Gasto
    - Clasificación Económica
    - Clasificación Administrativa
    - Clasificación Funcional.

En Cumplimiento a la Ley de Disciplina Financiera de las Entidades Federativas y los Municipios

1. Estado de Situación Financiera Detallado (Formato 1)
2. Informe Analítico de la Deuda Pública y Otros Pasivos (Formato 2)
3. Informe Analítico de Obligaciones Diferentes de Financiamientos (Formato 3)
4. Balance Presupuestario (Formato 4)
5. Estado Analítico de Ingresos Detallado (Formato 5)
6. Estado Analítico del Ejercicio del Presupuesto de Egresos Detallado por:
   Clasificación por Objeto del Gasto (Formato 6 A)
   Clasificación Administrativa (Formato 6 B)
   Clasificación Funcional (Formato 6 C)
   Clasificación de Servicios Personales por Categoría (Formato 6 D)
7. Proyecciones de Ingresos (Formato 7a)
8. Proyecciones de Egresos (Formato 7b)
9. Resultados de Ingresos (Formato 7c)
10. Resultados de Egresos (Formato 7d)
11. Informe sobre Estudios Actuariales (Formato 8)

Información Contable y Presupuestal

1. Ingresos por Programa
2. Ingresos por Programa Acumulados
3. Ingresos por Programa y Subprograma
4. Avance Presupuestal de Ingresos
5. Egresos del Trimestre por Capítulo de Gasto
6. Egresos Acumulados por Capítulo de Gasto
7. Avance Presupuestal de Egresos
8. Avance de Egresos por Programa
9. Informe de Subsidios, Disminuciones y Condonaciones 1er Trimestre, por el periodo del 1 de enero al 31 de marzo de 2026.
10. Informe de Subsidios, Disminuciones y Condonaciones Acumulado 2026.
11. Saldos de Cuentas por Cobrar

Fondos de Aportaciones del Ramo 33

Fondo de Aportaciones para el Fortalecimiento de los Municipios

DÉCIMA. La suscrita Comisión de Hacienda y Patrimonio Municipal, en ejercicio de las facultades que le confieren los dispositivos legales invocados en el Considerando Primero, con apoyo en los fundamentos expuestos en los Antecedentes y Considerandos del presente documento, así como en los documentos que integran el Informe de Avance de Gestión Financiera del periodo comprendido del 1°-primero de enero al 31-treinta y uno de marzo de 2026-dos mil veintiséis, indicados en este Dictamen; en la sesión celebrada el 23-veintitrés de abril de 2026-dos mil veintiséis, y previa realización de un ejercicio de estudio, análisis, evaluación, discusión y deliberación, consideró factible dictaminar en sentido **POSITIVO**, someter a la consideración del Pleno del Republicano Ayuntamiento del Municipio de San Pedro Garza García, Nuevo León, el envío del Informe de Avance de Gestión Financiera correspondiente al Primer Trimestre del ejercicio 2026-dos mil veintiséis al Congreso del Estado de Nuevo León, a más tardar el último día hábil del mes de abril del año en curso, así como su publicación en términos de la legislación aplicable.

Por lo expuesto y fundado, de conformidad con lo dispuesto en los artículos 38 de la *Ley de Gobierno Municipal del Estado de Nuevo León*; y 29, 40 fracción IV y 58 primer párrafo del *Reglamento para el Gobierno Interior del Republicano Ayuntamiento de San Pedro Garza García, Nuevo León*, este Órgano Colegiado Municipal, tiene a bien someter a la consideración del Republicano Ayuntamiento, los siguientes:

ACUERDO

PRIMERO. Se **APRUEBA** tener por presentado, en tiempo y forma, por la Secretaría de Finanzas y Tesorería de San Pedro Garza García, Nuevo León, el Informe de Avance de Gestión Financiera correspondiente al primer trimestre del ejercicio 2026-dos mil veintiséis, el cual comprende la información contable, presupuestaria y programática que refleja el estado de la Hacienda Municipal durante el período del 1°-primero de enero al 31-treinta y uno de marzo de 2026-dos mil veintiséis, mismo que se acompaña al presente Dictamen, así como a su Anexo, de conformidad con los antecedentes y consideraciones expuestos.

SEGUNDO. Se **APRUEBA** el envío del referido Informe de Avance de Gestión Financiera correspondiente al Primer Trimestre del ejercicio 2026-dos mil veintiséis, al Congreso del Estado de Nuevo León, a más tardar el último día hábil del mes de abril del año en curso, de conformidad con lo expuesto en las consideraciones Tercera y Décima de este Dictamen.

TERCERO. Se instruye a la Secretaría del Republicano Ayuntamiento, para que, en coordinación con la Secretaría de Finanzas y Tesorería, se envíe al Congreso del Estado de Nuevo León, en tiempo y forma, para los efectos legales conducentes, el relativo Informe de Avance de Gestión Financiera correspondiente al Primer Trimestre del ejercicio 2026-dos mil veintiséis.

CUARTO. Publíquese el presente Dictamen y su Anexo que consiste en el Informe de Avance de Gestión Financiera correspondiente al Primer Trimestre del ejercicio 2026-dos mil veintiséis, en la Gaceta Municipal, adicionalmente en el Periódico Oficial del Estado de Nuevo León, de

conformidad con lo establecido en los artículos 35 Apartado A, fracción XII, 64, 65 y 66 fracción III de la *Ley de Gobierno Municipal del Estado de Nuevo León*; 109 fracción III del *Reglamento para el Gobierno Interior del Republicano Ayuntamiento de San Pedro Garza García, Nuevo León*; así como, en el portal oficial en internet del Municipio de San Pedro Garza García, Nuevo León, conforme a lo dispuesto en los artículos 51, 56 y 58 de la *Ley General de Contabilidad Gubernamental*; y 95 fracciones XXII y XXXII de la *Ley de Transparencia y Acceso a la Información Pública del Estado de Nuevo León.*

QUINTO. Gírense las instrucciones al C. Presidente Municipal, a la C. Síndica Primera, a la C. Secretaria del Republicano Ayuntamiento y al C. Secretario de Finanzas y Tesorería, para el exacto cumplimiento del presente Acuerdo.

SEXTO. El presente Acuerdo entrará en vigor al momento de su aprobación.

SÉPTIMO. Súrtase los efectos legales a que haya lugar, lo anterior de conformidad con lo acordado por este Republicano Ayuntamiento.

San Pedro Garza García, Nuevo León, a 23 de abril del 2026

ASÍ LO DICTAMINAN Y FIRMAN LOS INTEGRANTES DE LA COMISIÓN DE HACIENDA Y PATRIMONIO MUNICIPAL DEL REPUBLICANO AYUNTAMIENTO SAN PEDRO GARZA GARCÍA, NUEVO LEÓN.

C. SOFÍA LORENA LEAL HERRERA
PRESIDENTA
A FAVOR DEL DICTAMEN

C. JOSÉ MIGUEL CHÁVEZ GÓMEZ
SECRETARIO
A FAVOR DEL DICTAMEN

C. EUGENIO ROUX SUÁREZ
VOCAL
A FAVOR DEL DICTAMEN

C. MARIANA ZÚÑIGA ROMERO
VOCAL
A FAVOR DEL DICTAMEN

C. NORA ELENA ANDRADE ROSADO
VOCAL
A FAVOR DEL DICTAMEN

Última hoja del DICTAMEN NÚMERO CHPM 2024-2027/023-2026/Informe Trimestral

Municipio de San Pedro Garza García, N.L.
Informe de Avance de Gestión Financiera
Primer Trimestre 2026

2024 — 2027

Anexo

Anexo correspondiente al DICTAMEN NÚMERO
CHPM 2024-2027-023-2026-Informe Trimestral
(73 fojas útiles)

San Pedro Garza García N.L. 23 de abril 2026

Así firman el anexo el Dictamen los integrantes de la

Comisión de Hacienda y Patrimonio Municipal

C. SOFIA LORENA LEAL HERRERA
PRESIDENTA DE LA COMISIÓN

C. JOSÉ MIGUEL CHÁVEZ GÓMEZ
SECRETARIO DE LA COMISIÓN

C. EUGENIO ROUX SUÁREZ
VOCAL DE LA COMISIÓN

C. MARIANA ZÚÑIGA ROMERO
VOCAL DE LA COMISIÓN

C. NORA ELENA ANDRADE ROSADO
VOCAL DE LA COMISIÓN

- ÚLTIMA FOJA DE UN TOTAL DE 73 QUE CONTIENE FIRMAS DE LOS INTEGRANTES DE LA COMISIÓN DE HACIENDA Y PATRIMONIO MUNICIPAL, CORRESPONDIENTES AL ANEXO DEL DICTAMEN NÚMERO CHPM 2024-2027-023-2026-Informe Trimestral, RELATIVO AL PRIMER TRIMESTRE DEL 2026.

El suscrito **Jonathan Daniel Martínez de la Rosa,** Consejero General de Asuntos Jurídicos, con la facultad delegada por el Secretario del Republicano Ayuntamiento de San Pedro Garza García, Nuevo León, con fundamento en los artículos 96 y 98, fracción XIII, de la *Ley de Gobierno Municipal del Estado de Nuevo León*, 13, 26, inciso a), fracciones XXII y XXIII, y 27, fracción I, del *Reglamento Orgánico de la Administración Pública Municipal de San Pedro Garza García, Nuevo León,* así como el acuerdo delegatorio de facultades en favor del titular de la Dirección General de Asuntos Jurídicos de la Secretaría del Republicano Ayuntamiento de San Pedro Garza García, Nuevo León, SA/DGAJ/(DGAJ)/01/2024, publicado en el *Periódico Oficial del Estado* el 30 treinta de octubre de 2024 dos mil veinticuatro; aplicable de conformidad con los artículos cuarto y sexto transitorios del citado Reglamento; certifico lo siguiente:

En atención al oficio SA/DG/927/2026, emitido por la Dirección de Gobierno de la Secretaría del Republicano Ayuntamiento, se expide la presente copia que es fiel, correcta y concuerda en todas y cada una de sus partes con las constancias originales relativas al dictamen CHPM 2024-2027/023-2026/Informe Trimestral, que obran en los archivos de la Dirección de Gobierno de la Secretaría del Republicano Ayuntamiento de San Pedro Garza García, Nuevo León. Va en 132 ciento treinta y dos fojas útiles. Se expide en San Pedro Garza García, Nuevo León, a 29 veintinueve de abril de 2026 dos mil veintiséis.

CONSEJERO GENERAL DE ASUNTOS JURÍDICOS

JONATHAN DANIEL MARTÍNEZ DE LA ROSA

Folio 005007
Cotejo Guillermo Alejandro Santillán Arredondo
Revisó Lic. Perla Lizzeth Villarreal Robledo

DICTAMEN NÚMERO CHPM 2024-2027/023-2026/Informe Trimestral

AL REPUBLICANO AYUNTAMIENTO
DE SAN PEDRO GARZA GARCÍA, NUEVO LEÓN
PRESENTE.

A los suscritos integrantes de la Comisión de Hacienda y Patrimonio Municipal del Republicano Ayuntamiento de San Pedro Garza García, Nuevo León, mediante oficio SFT-1214/2026, de fecha 20-veinte de abril de 2026-dos mil veintiséis, nos fueron turnados para su estudio, análisis, deliberación y dictamen los documentos suscritos por el C.P. Rafael Serna Sánchez, Secretario de Finanzas y Tesorería, relativos al Informe de Avance de Gestión Financiera correspondiente al Primer Trimestre del ejercicio 2026-dos mil veintiséis, el cual comprende la información contable, presupuestaria y programática que refleja el estado que guarda la Hacienda Municipal del 1.º-primero de enero al 31-treinta y uno de marzo de 2026-dos mil veintiséis; en virtud de lo anterior, sometemos a la consideración de ese Órgano Colegiado la aprobación del presente dictamen, bajo los siguientes antecedentes y consideraciones de orden legal:

ANTECEDENTES

PRIMERO. En la Segunda Sesión Ordinaria del mes de noviembre, celebrada el 25-veinticinco de noviembre de 2025-dos mil veinticinco, el Republicano Ayuntamiento aprobó el Proyecto de Presupuesto de Ingresos para el ejercicio 2026-dos mil veintiséis, el cual fue aprobado por el H. Congreso del Estado de Nuevo León y publicado en el Periódico Oficial del Estado de Nuevo León el 29-veintinueve de enero de 2026-dos mil veintiséis, mediante el Decreto número 176, por un monto de $4,952,023,798.00 (cuatro mil novecientos cincuenta y dos millones veintitrés mil setecientos noventa y ocho pesos 00/100 M.N.).

SEGUNDO. En la Segunda Sesión Ordinaria del mes de diciembre, celebrada el 16-dieciséis de diciembre de 2025-dos mil veinticinco, el Republicano Ayuntamiento aprobó el Presupuesto de Egresos para el ejercicio 2026-dos mil veintiséis por un monto de $6,137,023,798.00 (Seis mil ciento treinta y siete millones veintitrés mil setecientos noventa y ocho pesos 00/100 m.n.), el cual fue publicado en el Periódico Oficial del Estado de Nuevo León el 23-veintitrés de enero de 2026-dos mil veintiséis.

TERCERO. En la Segunda Sesión Ordinaria del mes de febrero, celebrada el 24-veinticuatro de febrero de 2026-dos mil veintiséis, el Republicano Ayuntamiento aprobó la Primer Modificación al Presupuesto de Egresos para el ejercicio 2026-dos mil veintiséis, para quedar en un monto de $6,366,385,030.06 (Seis mil trescientos sesenta y seis millones trescientos ochenta y cinco mil treinta pesos 06/100 m.n.), la cual fue publicada en el Periódico Oficial del Estado de Nuevo León el 09 de marzo de 2026-dos mil veintiséis .

CUARTO. En fecha 21-veintiuno de abril de 2026-dos mil veintiséis, la Comisión de Hacienda y Patrimonio Municipal recibió el oficio número SFYT-1214/2026, suscrito por el C.P. Rafael Serna Sánchez, Secretario de Finanzas y Tesorería, mediante el cual se somete a consideración, para su estudio, análisis, deliberación, discusión y dictamen, documentos relativos al Informe de Avance de

Gestión Financiera correspondiente al Primer Trimestre del ejercicio 2026-dos mil veintiséis, con la finalidad de ejecutar su correspondiente envío al H. Congreso del Estado de Nuevo León.

CONSIDERACIONES

PRIMERA. Esta Comisión de Hacienda y Patrimonio Municipal, es competente para someter a la consideración del Republicano Ayuntamiento de San Pedro Garza García, Nuevo León, los proyectos de acuerdos, reglamentos y demás disposiciones administrativas para el buen manejo y cumplimiento de los asuntos hacendarios, como es el caso de la presente solicitud, de conformidad con lo dispuesto en las siguientes normas jurídicas, artículos 115 fracciones II y IV de la *Constitución Política de los Estados Unidos Mexicanos*; 1 penúltimo y último párrafo, 165 primer y segundo párrafo y 166 de la *Constitución Política del Estado Libre y Soberano de Nuevo León*; 38, 39, 40 fracción II, 42 y 43 de la *Ley de Gobierno Municipal del Estado de Nuevo León*; 29, 30, 31 fracción I, 32 fracciones V, VI, X y XI, 35 fracción II, 36 fracción II, inciso b), 40 y 58 primer párrafo, del *Reglamento para el Gobierno Interior del Republicano Ayuntamiento de San Pedro Garza García, Nuevo León.*

SEGUNDA. En los términos del artículo 115 primer párrafo y fracción IV de la *Constitución Política de los Estados Unidos Mexicanos*, los Municipios administrarán libremente su Hacienda, la cual se formará de los rendimientos de los bienes que les pertenezcan, así como de las contribuciones y otros ingresos que las legislaturas establezcan a su favor, además de revisar y fiscalizar sus cuentas públicas.

TERCERA. La *Ley de Fiscalización Superior del Estado de Nuevo León*, de conformidad con sus artículos 1, 2 fracciones XI y XII, 7, 9 y 14 establecen que los Entes Públicos, como el Municipio de San Pedro Garza García, Nuevo León, deben presentar en documento por escrito y en forma digital al Congreso del Estado de Nuevo León, el Informe de Avance de Gestión Financiera, sobre las cuentas de origen y aplicación de los recursos públicos; que incluye los ingresos percibidos, el ejercicio de los programas previstos en el Presupuesto de Egresos y los saldos del crédito público autorizado por el Congreso. El Informe de Avance de Gestión Financiera comprenderá los períodos de enero a marzo, de abril a junio, de julio a septiembre y de octubre a diciembre y deberá presentarse a más tardar el último día hábil del mes inmediato posterior al período que corresponda.

CUARTA. En el artículo 6, fracción I de la *Ley de Ingresos de los Municipios del Estado de Nuevo León*, se señala la obligación del Presidente Municipal de informar trimestralmente al Ayuntamiento de cada uno de los subsidios otorgados, por lo que, en cumplimiento a este dispositivo legal, se incluye el Informe de Subsidios Otorgados durante el periodo del 1°-primero de enero al 31-treinta y uno de marzo de 2026-dos mil veintiséis.

QUINTA. Que el artículo 48 de la *Ley General de Contabilidad Gubernamental*, dispone que los Ayuntamientos de los Municipios, los sistemas deberán producir, como mínimo, la información contable y presupuestaria a que se refiere el artículo 46 fracción I, incisos a), b), c), d), e), g), y h) y fracción II, incisos a) y b) de la ley en cita, que para mayor claridad se trascribe a continuación:

*"**Artículo 46.** En lo relativo a la Federación, los sistemas contables de los poderes Ejecutivo, Legislativo y Judicial, las entidades de la Administración Pública Paraestatal y los órganos autónomos, permitirán en la medida que corresponda, la generación periódica de los estados y la información financiera que a continuación se señala:*

I. Información contable, con la desagregación siguiente:

a) Estado de actividades;

b) Estado de situación financiera;

c) Estado de variación en la hacienda pública;

d) Estado de cambios en la situación financiera;

e) Estado de flujos de efectivo;

...

g) Notas a los estados financieros;

h) Estado analítico del activo,

...

II. Información presupuestaria, con la desagregación siguiente:

a) Estado analítico de ingresos, del que se derivará la presentación en clasificación económica por fuente de financiamiento y concepto, incluyendo los ingresos excedentes generados;

b) Estado analítico del ejercicio del presupuesto de egresos del que se derivarán las clasificaciones siguientes:

1. Administrativa;

2. Económica;

3. Por objeto del gasto, y

4. Funcional.

..."

SEXTA. De conformidad con el artículo 4 de la *Ley de Disciplina Financiera de las Entidades Federativas y Municipios*, el Consejo Nacional de Armonización Contable, en los términos de la Ley General de Contabilidad Gubernamental, emitió los criterios para la elaboración y presentación homogénea de la información financiera y de los formatos a que hace referencia la *Ley de Disciplina Financiera de las Entidades Federativas y los Municipios*; en el presente caso, la Secretaría de Finanzas y Tesorería, incluye dichos formatos en el Informe de Avance de Gestión Financiera, correspondiente al Primer Trimestre 2026, es decir, por el periodo del 1°-primero de enero al 31-treinta y uno de marzo de 2026-dos mil veintiséis.

SÉPTIMA. En relación a la difusión de la información financiera que generan los Entes Públicos, debe observarse lo establecido en los artículos 51, 56 y 58 de la *Ley General de Contabilidad Gubernamental*, así como el artículo 33 fracción III, inciso j) de la *Ley de Gobierno Municipal del Estado de Nuevo León.*

OCTAVA. La *Ley de Gobierno Municipal del Estado de Nuevo León*, en sus artículos 33 fracción III, inciso e) y 100 fracción IX, respectivamente, establecen que es obligación de los Ayuntamientos, enviar cada trimestre al Congreso del Estado los Informes de Avance de Gestión Financiera de conformidad con la Ley; que, es obligación del Tesorero Municipal, remitir al Congreso del Estado de Nuevo León, previa aprobación del Ayuntamiento, los Informes de Avance de Gestión Financiera y de Cuenta Pública en los términos de la *Ley de Fiscalización Superior del Estado de Nuevo León*, los cuales deberán estar rubricados por el Presidente Municipal, el Tesorero Municipal, y el Síndico Primero del Republicano Ayuntamiento.

NOVENA. El contenido de los Informes de Gestión Financiera da cumplimiento a lo dispuesto en los artículos 4 y 58 de la *Ley de Disciplina Financiera de las Entidades Federativas y Municipios*, en los artículos 2 fracciones XI y XII, 4, 7 y 9 de la *Ley de Fiscalización Superior del Estado de Nuevo*

León, en el artículo 6 de la *Ley de Ingresos de los Municipios del Estado de Nuevo León*, del año 2025-dos mil veinticinco, y en los artículos 1, 2, 3, 6, 7, 46 fracción I, incisos a), b), c), d), e), g) y h), fracción II, incisos a) y b), 48, 52 y 55 de la *Ley General de Contabilidad Gubernamental*, por lo tanto se anexa al presente dictamen, el Informe de Avance de Gestión Financiera, por el periodo del 1°-primero de enero al 31-treinta y uno de marzo de 2026-dos mil veintiséis, que integra los documentos indicados en los preceptos de orden legal que se refieren a continuación:

En Cumplimiento a la Ley General de Contabilidad Gubernamental

1. Estado de Actividades
2. Estado de Situación Financiera
3. Estado de Variaciones en la Hacienda Pública
4. Estado de Cambios en la Situación Financiera
5. Estado de Flujos de Efectivo
6. Notas a los Estados Financieros
7. Estado Analítico del Activo
8. Estado Analítico del Pasivo/Hacienda
9. Estado Analítico de la Deuda y Otros Pasivos
10. Estado Analítico de Ingresos Presupuestales
11. Estado Analítico del Presupuesto de Egresos:
    - Clasificación por Objeto del Gasto
    - Clasificación Económica
    - Clasificación Administrativa
    - Clasificación Funcional.

En Cumplimiento a la Ley de Disciplina Financiera de las Entidades Federativas y los Municipios

1. Estado de Situación Financiera Detallado (Formato 1)
2. Informe Analítico de la Deuda Pública y Otros Pasivos (Formato 2)
3. Informe Analítico de Obligaciones Diferentes de Financiamientos (Formato 3)
4. Balance Presupuestario (Formato 4)
5. Estado Analítico de Ingresos Detallado (Formato 5)
6. Estado Analítico del Ejercicio del Presupuesto de Egresos Detallado por:
   Clasificación por Objeto del Gasto (Formato 6 A)
   Clasificación Administrativa (Formato 6 B)
   Clasificación Funcional (Formato 6 C)
   Clasificación de Servicios Personales por Categoría (Formato 6 D)
7. Proyecciones de Ingresos (Formato 7a)
8. Proyecciones de Egresos (Formato 7b)
9. Resultados de Ingresos (Formato 7c)
10. Resultados de Egresos (Formato 7d)
11. Informe sobre Estudios Actuariales (Formato 8)

Información Contable y Presupuestal

1. Ingresos por Programa
2. Ingresos por Programa Acumulados
3. Ingresos por Programa y Subprograma
4. Avance Presupuestal de Ingresos
5. Egresos del Trimestre por Capítulo de Gasto
6. Egresos Acumulados por Capítulo de Gasto
7. Avance Presupuestal de Egresos
8. Avance de Egresos por Programa
9. Informe de Subsidios, Disminuciones y Condonaciones 1er Trimestre, por el periodo del 1 de enero al 31 de marzo de 2026.
10. Informe de Subsidios, Disminuciones y Condonaciones Acumulado 2026.
11. Saldos de Cuentas por Cobrar

Fondos de Aportaciones del Ramo 33

Fondo de Aportaciones para el Fortalecimiento de los Municipios

Fondo de Aportaciones para la Infraestructura Social

Avances del Plan Municipal de Desarrollo

Dictamen de los Auditores Externos

DÉCIMA. La suscrita Comisión de Hacienda y Patrimonio Municipal, en ejercicio de las facultades que le confieren los dispositivos legales invocados en el Considerando Primero, con apoyo en los fundamentos expuestos en los Antecedentes y Considerandos del presente documento, así como en los documentos que integran el Informe de Avance de Gestión Financiera del periodo comprendido del 1°-primero de enero al 31-treinta y uno de marzo de 2026-dos mil veintiséis, indicados en este Dictamen; en la sesión celebrada el 23-veintitrés de abril de 2026-dos mil veintiséis, y previa realización de un ejercicio de estudio, análisis, evaluación, discusión y deliberación, consideró factible dictaminar en sentido **POSITIVO**, someter a la consideración del Pleno del Republicano Ayuntamiento del Municipio de San Pedro Garza García, Nuevo León, el envío del Informe de Avance de Gestión Financiera correspondiente al Primer Trimestre del ejercicio 2026-dos mil veintiséis al Congreso del Estado de Nuevo León, a más tardar el último día hábil del mes de abril del año en curso, así como su publicación en términos de la legislación aplicable.

Por lo expuesto y fundado, de conformidad con lo dispuesto en los artículos 38 de la *Ley de Gobierno Municipal del Estado de Nuevo León*; y 29, 40 fracción IV y 58 primer párrafo del *Reglamento para el Gobierno Interior del Republicano Ayuntamiento de San Pedro Garza García, Nuevo León*, este Órgano Colegiado Municipal, tiene a bien someter a la consideración del Republicano Ayuntamiento, los siguientes:

ACUERDO

PRIMERO. Se **APRUEBA** tener por presentado, en tiempo y forma, por la Secretaría de Finanzas y Tesorería de San Pedro Garza García, Nuevo León, el Informe de Avance de Gestión Financiera correspondiente al primer trimestre del ejercicio 2026-dos mil veintiséis, el cual comprende la información contable, presupuestaria y programática que refleja el estado de la Hacienda Municipal durante el período del 1°-primero de enero al 31-treinta y uno de marzo de 2026-dos mil veintiséis, mismo que se acompaña al presente Dictamen, así como a su Anexo, de conformidad con los antecedentes y consideraciones expuestos.

SEGUNDO. Se **APRUEBA** el envío del referido Informe de Avance de Gestión Financiera correspondiente al Primer Trimestre del ejercicio 2026-dos mil veintiséis, al Congreso del Estado de Nuevo León, a más tardar el último día hábil del mes de abril del año en curso, de conformidad con lo expuesto en las consideraciones Tercera y Décima de este Dictamen.

TERCERO. Se instruye a la Secretaría del Republicano Ayuntamiento, para que, en coordinación con la Secretaría de Finanzas y Tesorería, se envíe al Congreso del Estado de Nuevo León, en tiempo y forma, para los efectos legales conducentes, el relativo Informe de Avance de Gestión Financiera correspondiente al Primer Trimestre del ejercicio 2026-dos mil veintiséis.

CUARTO. Publíquese el presente Dictamen y su Anexo que consiste en el Informe de Avance de Gestión Financiera correspondiente al Primer Trimestre del ejercicio 2026-dos mil veintiséis, en la Gaceta Municipal, adicionalmente en el Periódico Oficial del Estado de Nuevo León, de

conformidad con lo establecido en los artículos 35 Apartado A, fracción XII, 64, 65 y 66 fracción III de la *Ley de Gobierno Municipal del Estado de Nuevo León*; 109 fracción III del *Reglamento para el Gobierno Interior del Republicano Ayuntamiento de San Pedro Garza García, Nuevo León*; así como, en el portal oficial en internet del Municipio de San Pedro Garza García, Nuevo León, conforme a lo dispuesto en los artículos 51, 56 y 58 de la *Ley General de Contabilidad Gubernamental*; y 95 fracciones XXII y XXXII de la *Ley de Transparencia y Acceso a la Información Pública del Estado de Nuevo León.*

QUINTO. Gírense las instrucciones al C. Presidente Municipal, a la C. Síndica Primera, a la C. Secretaria del Republicano Ayuntamiento y al C. Secretario de Finanzas y Tesorería, para el exacto cumplimiento del presente Acuerdo.

SEXTO. El presente Acuerdo entrará en vigor al momento de su aprobación.

SÉPTIMO. Súrtase los efectos legales a que haya lugar, lo anterior de conformidad con lo acordado por este Republicano Ayuntamiento.

San Pedro Garza García, Nuevo León, a 23 de abril del 2026

ASÍ LO DICTAMINAN Y FIRMAN LOS INTEGRANTES DE LA COMISIÓN DE HACIENDA Y PATRIMONIO MUNICIPAL DEL REPUBLICANO AYUNTAMIENTO SAN PEDRO GARZA GARCÍA, NUEVO LEÓN.

C. SOFÍA LORENA LEAL HERRERA
PRESIDENTA
A FAVOR DEL DICTAMEN

C. JOSÉ MIGUEL CHÁVEZ GÓMEZ
SECRETARIO
A FAVOR DEL DICTAMEN

C. EUGENIO ROUX SUÁREZ
VOCAL
A FAVOR DEL DICTAMEN

C. MARIANA ZÚÑIGA ROMERO
VOCAL
A FAVOR DEL DICTAMEN

C. NORA ELENA ANDRADE ROSADO
VOCAL
A FAVOR DEL DICTAMEN

Última hoja del DICTAMEN NÚMERO CHPM 2024-2027/023-2026/Informe Trimestral

Municipio de San Pedro Garza García, N.L.
Informe de Avance de Gestión Financiera
Primer Trimestre 2026

2024 — 2027

Anexo

Anexo correspondiente al DICTAMEN NÚMERO
CHPM 2024-2027-023-2026-Informe Trimestral
(73 fojas útiles)

INDICE

	Pag.
Ley General de Contabilidad Gubernamental	4
Estado de Actividades	5
Estado de Situación Financiera	6
Estado de Variación en la Hacienda Pública	7
Estado de Cambios en la Situación Financiera	8
Estado de Flujo de Efectivo	9
Notas a los Estados Financieros	10
Estado Analítico del Activo	25
Estado Analítico de la Deuda y Otros Pasivos	26
Estado Analítico de los Ingresos Presupuestales	27
Estado Analítico del Ejercicio del Presupuesto de Egresos	
Clasificación por Objeto del Gasto	28
Clasificación Económica	30
Clasificación Administrativa	31
Clasificación Funcional	32
Ley de Disciplina Financiera	33
Estado de Situación Financiera Detallado	34
Informe Analítico de la Deuda Pública y Otros Pasivos	36
Informe Analítico de Obligaciones Diferentes de Financiamientos	37
Balance Presupuestario	38
Estado Analítico de Ingresos Detallado	40
Estado Analítico del Ejercicio del Presupuesto de Egresos Detallado	
Clasificación por Objeto del Gasto	42
Clasificación Administrativa	46
Clasificación Funcional	47
Clasificación de Servicios Personales por Categoría	49

INDICE

	Pag.
Proyecciones y Resultados de Ingresos y Egresos	
Proyecciones de Ingresos	50
Proyecciones de Egresos	51
Resultados de Ingresos	52
Resultados de Egresos	53
Informe sobre Estudios Actuariales	54
Información Contable y Presupuestal	55
Ingresos por Programa	56
Ingresos por Programa y Subprograma	57
Avance Presupuestal de Ingresos	58
Egresos por Capítulo	59
Avance Presupuestal de Egresos	60
Avance de Egresos por programa	61
Informe de Subsidios, Disminuciones y Condonaciones del 1 de enero al 31 de marzo de 2026	62
Saldos de Cuentas por Cobrar	64
Fondos de Aportaciones del Ramo 33	65
Fondo de Aportaciones para el Fortalecimiento de los Municipios	66
Fondo de Aportaciones para la Infraestructura Social Municipal	68
Avances del Plan Municipal de Desarrollo 2024-2027	71
Dictamen de Auditores Externos	72

Ley General de Contabilidad Gubernamental

Estado de Actividades
Por los 3 meses terminados al 31 de marzo del:

(Cifras en Pesos)

	2026	2025
INGRESOS Y OTROS BENEFICIOS		
Ingresos de Gestión		
Impuestos	1,185,051,187	1,109,043,144
Cuotas y Aportaciones de Seguridad Social	0	0
Contribuciones de Mejoras	0	0
Derechos	52,144,640	41,076,415
Productos	43,451,764	74,123,247
Aprovechamientos	25,785,428	31,777,070
Ingresos por Venta de Bienes y Prestación de Servicios	0	0
Participaciones, Aportaciones, Convenios, Incentivos Derivados de la Colaboración Fiscal, Fondos Distintos de Aportaciones, Transferencias, Asignaciones, Subsidios y Subvenciones, y Pensiones y Jubilaciones		
Participaciones, Aportaciones, Convenios, Incentivos Derivados de la Colaboración Fiscal y Fondos Distintos de Aportaciones	667,060,445	641,144,839
Transferencias, Asignaciones, Subsidios y Subvenciones, y Pensiones y Jubilaciones	0	0
Otros Ingresos y Beneficios		
Ingresos Financieros	0	0
Incremento por Variación de Inventarios	0	0
Disminución del Exceso de Estimaciones por Pérdida o Deterioro u Obsolescencia	0	0
Disminución del Exceso de Provisione	0	0
Otros Ingresos y Beneficios Varios	462,493	4,777,424
Total de Ingresos y Otros Beneficios	***1,973,955,958***	***1,901,942,140***
GASTOS Y OTRAS PÉRDIDAS		
Gastos de Funcionamiento		
Servicios Personales	477,490,229	416,665,408
Materiales y Suministros	70,527,168	32,237,735
Servicios Generales	222,598,805	177,619,711
Transferencias, Asignaciones, Subsidios y otras Ayudas		
Transferencias Internas y Asignaciones al Sector Público	144,650,160	76,760,972
Transferencias al Resto del Sector Público	0	0
Subsidios y Subvenciones	0	0
Ayudas Sociales	13,360,253	13,563,110
Pensiones y Jubilaciones	58,237,869	58,340,101
Transferencias a Fideicomisos, Mandatos y Contratos Análogos	0	0
Transferencias a la Seguridad Social	0	0
Donativos	0	0
Transferencias al Exterior	0	0
Participaciones y Aportaciones		
Participaciones	0	0
Aportaciones	0	0
Convenios	0	0
Intereses, Comisiones y Otros Gastos de la Deuda Pública		
Intereses de la Deuda Pública	150,219	295,033
Comisiones de la Deuda Pública	0	0
Gastos de la Deuda Pública	0	0
Costo por Coberturas	0	0
Apoyos Financieros	0	0
Otros Gastos y Pérdidas Extraordinarias		
Estimaciones, Depreciaciones, Deterioros, Obsolescencias y Amortizaciones	41,243,795	43,930,853
Provisiones	0	0
Disminución de Inventarios	0	0
Otros Gastos	0	0
Inversión Pública		
Inversión Pública No Capitalizable	0	531,639
Total de Gastos y Otras Pérdidas	***1,028,256,497***	***817,944,562***
Resultado del Ejercicio (Ahorro/Desahorro)	***945,699,461***	***1,083,997,578***

Bajo protesta de decir verdad declaramos que los Estados Financieros, son razonablemente correctos y son responsabilidad del emisor.

Lic. Mauricio Farah Giacoman
Presidente Municipal Sustituto

C.P. Rafael Serna Sánchez
Secretario de Finanzas y Tesorería

Lic. Sofía Lorena Leal Herrera
Síndica Primera

Municipio de San Pedro Garza García, N.L.
Informes de Avance de Gestión Financiera
Primer Trimestre 2026

2024 – 2027

Estado de Situación Financiera
Al 31 de marzo de 2026 y al 31 de diciembre 2025
(Cifras en Pesos)

ACTIVO	2026	2025	PASIVO	2026	2025
Activo Circulante			*Pasivo Circulante*		
Efectivo y Equivalentes	2,069,345,907	1,402,025,119	Cuentas Por Pagar a Corto Plazo	456,034,454	531,423,918
Derechos a Recibir Efectivo o Equivalentes	56,528,297	47,978,817	Documentos por Pagar a Corto Plazo		
Derechos a Recibir Bienes o Servicios	296,893,731	180,328,930	Porción a Corto Plazo de la Deuda Pública a Largo Plazo	6,966,019	9,204,013
Inventarios	0	0	Títulos y Valores a Corto Plazo		
Almacenes	0	0	Pasivos Diferidos a Corto Plazo	4,831,549	12,041,480
Estimación por Pérdida o Deterioro de Activos Circulantes	0	0	Fondos y Bienes de Terceros en Garantía y/o Administración a Corto Plazo	6,168,778	7,038,519
Otros Activos Circulantes	0	0	Provisiones a Corto Plazo	0	0
	0	0	Otros Pasivos a Corto Plazo	1,088,883	862,124
Total de Activos Circulantes	2,422,767,934	1,630,332,865	*Total de Pasivos Circulantes*	475,089,684	560,570,054
Activo No Circulante					
Inversiones Financieras a Largo Plazo	257,738,197	252,096,612	*Pasivo No Circulante*		
Derechos a Recibir Efectivo o Equivalentes a Largo Plazo	0	0	Cuentas por Pagar a Largo Plazo	0	0
Bienes Inmuebles, Infraestructura y Construcciones en Proceso	4,157,886,229	4,088,708,084	Documentos por Pagar a Largo Plazo	0	0
Bienes Muebles	1,800,457,491	1,752,517,814	Deuda Pública a Largo Plazo	4,499	4,499
Activos Intangibles	175,195,042	151,390,438	Pasivos Diferidos a Largo Plazo	0	0
Depreciación, Deterioro y Amortización Acumulada de Bienes	(1,622,150,596)	(1,580,932,800)	Fondos y Bienes de Terceros en Garantía y/o Administración a Largo Plazo	0	0
Activos Diferidos	60,413,880	60,413,880	Provisiones a Largo Plazo	431,258,350	437,273,368
Estimación por Pérdida o Deterioro de Activos no Circulantes	0	0			
Otros Activos no Circulantes	0	0	*Total de Pasivos No Circulantes*	431,262,849	437,277,867
Total de Activos No Circulantes	4,829,540,244	4,724,194,027	Total de Pasivo	906,332,533	997,847,921
Total de Activos	7,252,308,178	6,354,526,892	HACIENDA PÚBLICA / PATRIMONIO		
			Hacienda Pública/Patrimonio Contribuido	8,369,421	8,369,421
			Aportaciones	0	0
			Donaciones de Capital	8,369,421	8,369,421
			Actualización de la Hacienda Pública/Patrimonio	0	0
			Hacienda Pública/Patrimonio Generado	6,337,606,225	5,348,309,550
			Resultado del Ejercicio (Ahorro/Desahorro)	945,699,461	294,213,151
			Resultado de Ejercicios Anteriores	5,145,208,301	4,806,980,525
			Revalúos	60,971,309	60,971,309
			Reservas	0	0
			Rectificaciones de Resultado de Ejercicios Anteriores	185,727,153	186,144,566
			Exceso o Insuficiencia en la Actualización de la Hacienda Pública/Patrimonio	0	0
			Resultado por Posición Monetaria	0	0
			Resultado por Tenencia de Activos no Monetarios	0	0
			Total Hacienda Pública / Patrimonio	6,345,975,646	5,356,678,971
			Total de Pasivo y Hacienda Pública	7,252,308,178	6,354,526,892

Bajo protesta de decir verdad declaramos que los Estados Financieros, son razonablemente correctos y son responsabilidad del emisor.

Lic. Mauricio Farah Giacoman
Presidente Municipal Sustituto

C.P. Rafael Serna Sánchez
Secretario de Finanzas y Tesorería

Lic. Sofía Lorena Leal Herrera
Síndica Primera

Estado de Variación en la Hacienda Pública
Al 31 de marzo de 2026 y al 31 de diciembre de 2025

(Cifras en Pesos)

Concepto	Hacienda Pública / Patrimonio Contribuido	Hacienda Pública / Patrimonio Generado de Ejercicios Anteriores	Hacienda Pública / Patrimonio Generado del Ejercicio	Exceso o Insuficiencia en la Actualización de la Hacienda Pública / Patrimonio	Total
Hacienda Pública / Patrimonio Contribuido Neto de 2025	8,369,421	0	0	0	8,369,421
Aportaciones					
Donaciones De Capital	8,369,421				8,369,421
Actualización de la Hacienda Pública/Patrimonio					
Hacienda Pública / Patrimonio Generado Neto 2025	0	5,081,936,507	294,213,151	0	5,376,149,658
Resultados Del Ejercicio (Ahorro / Desahorro)			294,213,151		294,213,151
Resultados De Ejercicios Anteriores		4,835,217,909			4,835,217,909
Revaluos		60,971,309			60,971,309
Reservas					
Reclasificacion De Resultados De Ejercicios Anteriores		185,747,289			185,747,289
Exceso o Insuficiencia en la Actualización de la Hacienda Pública / Patrimonio neto 2025	0	0	0	0	0
Resultado por Posición Monetaria					
Resultado por Tenencia de Activos no Monetarios					
Hacienda Pública / Patrimonio Neto Final 2025	8,369,421	5,081,936,507	294,213,151	0	5,384,519,079
Cambios en la Hacienda Pública / Patrimonio Contribuido Neto 2026	0	0	0	0	0
Aportaciones					
Donaciones De Capital					
Actualización de la Hacienda Pública/Patrimonio					
Variaciones de la Hacienda Pública / Patrimonio Generado Neto 2026	0	309,990,392	651,466,175	0	961,456,567
Resultados Del Ejercicio (Ahorro / Desahorro)			945,699,461		945,699,461
Resultados De Ejercicios Anteriores		309,990,392	(294,213,151)		15,777,241
Revaluos					
Reservas					
Reclasificacion De Resultados De Ejercicios Anteriores			(20,136)		(20,136)
Cambios en el Escaso o Insuficiencia en la Actualización de la Hacienda Pública / Patrimonio Neto 2026	0	0	0	0	0
Resultado por Posición Monetaria					
Resultado por Tenencia de Activos no Monetarios					
Hacienda Pública / Patrimonio Neto Final 2026	8,369,421	5,391,926,899	945,679,325	0	6,345,975,646

Bajo protesta de decir verdad declaramos que los Estados Financieros y sus notas, son razonablemente correctos y son responsabilidad del emisor.

Lic. Mauricio Farah Giacoman
Presidente Municipal Sustituto

C.P. Rafael Serna Sánchez
Secretario de Finanzas y Tesorería

Lic. Sofía Lorena Leal Herrera
Síndica Primera

Estado de Cambios en la Situación Financiera
Por el periodo comprendido del 1 de enero al 31 de marzo de 2026

(Cifras en Pesos)

	Origen	Aplicación
ACTIVO	(41,217,796)	938,899,082
Activo Circulante	0	792,435,069
Efectivo y Equivalentes	0	587,320,788
Derechos a Recibir Efectivo o Equivalentes	0	8,549,480
Derechos a Recibir Bienes o Servicios	0	116,564,801
Inventarios	0	0
Almacenes	0	0
Estimación por Pérdida o Deterioro de Activos Circulantes	0	0
Otros Activos Circulantes	0	0
Activo No Circulante	(41,217,796)	146,564,013
Inversiones Financieras a Largo Plazo	0	5,641,586
Derechos a Recibir Efectivo o Equivalentes a Largo Plazo	0	0
Bienes Inmuebles, Infraestructura y Construcciones en Proceso	0	69,178,145
Bienes Muebles	0	47,939,677
Activos Intangibles	0	23,804,604
Depreciación, Deterioro y Amortización Acumulada de Bienes	(41,217,796)	0
Activos Diferidos	0	0
Estimación por Pérdida o Deterioro de Activos no Circulantes	0	0
Otros Activos no Circulantes	0	0
PASIVO	91,722,147	(206,759)
Pasivo Circulante	85,707,129	(206,759)
Cuentas por Pagar a Corto Plazo	75,389,464	0
Documentos por Pagar a Corto Plazo	0	0
Porción a Corto Plazo de la Deuda Pública a Largo Plazo	2,237,994	0
Títulos y Valores a Corto Plazo	0	0
Pasivos Diferidos a Corto Plazo	7,209,931	0
Fondos y Bienes de Terceros en Garantía y/o Administración a Corto Plazo	869,740	0
Provisiones a Corto Plazo	0	0
Otros Pasivos a Corto Plazo	0	(206,759)
Pasivo No Circulante	6,015,018	0
Cuentas por Pagar a Largo Plazo	0	0
Documentos por Pagar a Largo Plazo	0	0
Deuda Pública a Largo Plazo	0	0
Pasivos Diferidos a Largo Plazo	0	0
Fondos y Bienes de Terceros en Garantía y/o en Administración a Largo Plazo	0	0
Provisiones a Largo Plazo	6,015,018	0
HACIENDA PÚBLICA/ PATRIMONIO	417,413	(989,714,087)
Hacienda Pública/Patrimonio Contribuido	0	0
Aportaciones	0	0
Donaciones de Capital	0	0
Actualización de la Hacienda Pública / Patrimonio	0	0
Hacienda Pública/Patrimonio Generado	417,413	(989,714,087)
Resultados del Ejercicio (Ahorro / Desahorro)		(945,699,461)
Resultados de Ejercicios Anteriores	0	(44,014,626)
Revalúos	0	0
Reservas	0	0
Rectificaciones de Resultados de Ejercicios Anteriores	417,413	0
Exceso o Insuficiencia en la Actualización de la Hacienda Pública/Patrimonio	0	0
Resultado por Posición Monetaria	0	0
Resultado por Tenencia de Activos no Monetarios	0	0

Bajo protesta de decir verdad declaramos que los Estados Financieros, son razonablemente correctos y son responsabilidad del emisor.

Lic. Mauricio Farah Giacoman
Presidente Municipal Sustituto

C.P. Rafael Serna Sánchez
Secretario de Finanzas y Tesorería

Lic. Sofía Lorena Leal Herrera
Síndica Primera

Estado de Flujos de Efectivo
Por los 3 meses terminados al 31 de marzo de:

(Cifras en Pesos)

	2026	2025
Flujo de Efectivo de las Actividades de Operación		
Origen		
Impuestos	1,185,051,187	1,109,043,144
Cuotas y Aportaciones de Seguridad Social	0	0
Contribuciones de Mejoras	0	0
Derechos	52,144,640	41,076,415
Productos	43,451,764	74,123,247
Aprovechamientos	25,785,428	31,777,070
Ingresos por Venta de Bienes y Prestación de Servicios	0	0
Participaciones, Aportaciones, Convenios, Incentivos Derivados de la Colaboración Fiscal y Fondos Distintos de Aportaciones	667,060,445	- 641,144,839
Transferencias, Asignaciones, Subsidios y Subvenciones, y Pensiones y Jubilaciones	0	0
Otros Ingresos de operación	462,493	4,777,424
Aplicación		
Servicios Personales	477,490,229	416,665,408
Materiales y Suministros	70,527,166	32,237,735
Servicios Generales	222,596,805	177,619,711
Transferencias Internas y Asignaciones al Sector Público	144,650,160	76,760,972
Transferencias al Resto del Sector Público	0	0
Subsidios y Subvenciones	0	0
Ayudas Sociales	13,360,253	13,563,110
Pensiones y Jubilaciones	58,237,869	56,340,101
Transferencias a Fideicomisos, Mandatos y Contratos Analogos	0	0
Transferencias a la Seguridad Social	0	0
Donativos	0	0
Transferencias al Exterior	0	0
Participaciones	0	0
Aportaciones	0	0
Convenios	0	0
Otras Aplicaciones de Operación	0	0
Flujos Netos de Efectivo por Actividades de Operación	987,093,475	1,128,755,103
Flujos de Efectivo de las Actividades de Inversión		
Origen		
Bienes Inmuebles, Infraestructura y Construcciones en Proceso	0	0
Bienes muebles e Intangibles	0	0
Otros Orígenes de Inversión	43,550,208	0
Aplicación		
Bienes Inmuebles, Infraestructura y Construcciones en Proceso	69,157,140	1,217,622,620
Bienes muebles e Intangibles	71,744,282	31,975,141
Otras Aplicaciones de Inversión	5,641,586	7,905,294
Flujos Netos de Efectivo por Actividades de Inversión	(102,992,799)	(1,257,503,055)
Flujo de Efectivo de las Actividades de Financiamiento		
Origen		
Endeudamiento Neto	0	0
Interno	0	0
Externo	0	0
Otros Orígenes de Financiamiento	206,759	322,833
Aplicación		
Servicios de la Deuda	150,219	295,033
Interno	150,219	295,033
Externo	0	0
Otras Aplicaciones de Financiamiento	216,836,429	165,901,948
Flujos Neto de Efectivo por Actividades de Financiamiento	(216,779,889)	(165,874,148)
Incremento/Disminución Neta en el Efectivo y Equivalente al Efectivo	667,320,788	(294,622,100)
Efectivo y Equivalentes al Efectivo al Inicio del Ejercicio	1,402,025,119	2,492,815,895
Efectivo y Equivalentes al Efectivo al Final del Ejercicio	2,069,345,906	2,198,193,795

Bajo protesta de decir verdad declaramos que los Estados Financieros, son razonablemente correctos y son responsabilidad del emisor.

Lic. Mauricio Farah Giacoman
Presidente Municipal Sustituto

C.P. Rafael Serna Sánchez
Secretario de Finanzas y Tesorería

Lic. Sofía Lorena Leal Herrera
Síndica Primera

Notas de los Estados Financieros
(Cifras en Pesos)

A. NOTAS DE GESTIÓN ADMINISTRATIVA
Introducción

Los Estados Financieros de los entes públicos, proveen de información financiera a los principales usuarios de la misma, al H. Congreso del Estado de Nuevo León y a los ciudadanos.

El objetivo del presente documento es la revelación del contexto y de los aspectos económicos-financieros más relevantes que influyeron en las decisiones del período, y que deberán ser considerados en la elaboración de los estados financieros para la mayor comprensión de los mismos y sus particularidades.

De esta manera, se informa y explica la respuesta del gobierno a las condiciones relacionadas con la información financiera de cada período de gestión; además, de exponer aquellas políticas que podrían afectar la toma de decisiones en períodos posteriores.

1. Autorización e Historia

Fundación de San Pedro el 20 de noviembre de 1596, Don Diego de Montemayor dio en Merced de tierras y aguas a su hijo Diego "El mozo", el lugar llamado "Hacienda de los Nogales", también conocido como "Hacienda Santa Bárbara de los Nogales" y "Hacienda San Pedro de los Nogales", y que hoy se denomina San Pedro Garza García Nuevo León.

Primer Ayuntamiento y Nombre Actual

- Mediante decreto de fecha 14 de enero de 1882, en sesión de H. Congreso del Estado, se decretó la creación del Municipio de Garza García.
- El día 1 de abril de 1883, siendo Gobernador del Estado de Nuevo León el Lic. Genaro Garza García, tomo posesión el primer Ayuntamiento de Garza García, siendo su primer Alcalde el Señor Natividad García. Lo que quedó establecido en el decreto número 58 del XXI Congreso del Estado.
- Posteriormente, por decreto número 111 del H. Congreso del Estado, publicado en el periódico oficial del Estado el día 14 de octubre de 1988, adquirió su nombre actual de San Pedro Garza García.
- Por decreto de fecha 4 de noviembre de 1998, del H. Congreso del Estado, se elevó de Villa a Ciudad.
- Actualmente el Municipio de San Pedro Garza García maneja su estructura en base al artículo 4 de la Ley de Gobierno Municipal del Estado de Nuevo León, que menciona lo siguiente:

ARTÍCULO 4.- Cada Municipio será gobernado por un Ayuntamiento de elección popular, integrado por un Presidente Municipal, Regidores y Síndicos electos por el principio de votación mayoritaria y con Regidores electos por el principio de representación proporcional.

2. Panorama Económico y Financiero

Objetivo Anual en Materia de Ingresos Propios

- Recaudar el 100% de los Ingresos previstos en el Presupuesto de Ingresos para el ejercicio fiscal 2026, proyectados en $4,952,023,798.
- Fortalecer la recaudación de los Ingresos Municipales.
- Brindar la mejor atención a los contribuyentes.
- Elevar la eficiencia en materia de Recaudación del Impuesto Predial para mejorar nuestra posición en la distribución de Participaciones Federales.

Notas de los Estados Financieros
(Cifras en Pesos)

Estrategias

- Establecimiento de facilidades administrativas y tecnológicas para el pago de las contribuciones municipales a través de bancos e internet.
- Difusión de obligaciones fiscales a través de medios electrónicos e impresos, e invitaciones para presentarse en la Secretaria de Finanzas y Tesorería Municipal, a revisar su situación fiscal.
- Programa de Modernización Catastral, actualización de Padrón Catastral.
- Efectuar procedimientos administrativos para la recuperación del impuesto predial del año y del rezago.
- Contar con un equipo de Abogados, Notificadores y Ejecutores para lograr el acercamiento con los contribuyentes con adeudos y a la vez notificarles las opciones posibles para regularizar su situación.
- Contar con el apoyo de un Despacho Externo para la cobranza de rezago en Predial, Modernización Catastral y Multas de Tránsito.
- Dar atención personalizada a los contribuyentes, y resolución a sus problemas o procesos.
- Mantener una relación integral con cada una de las Áreas del Municipio que generan ingresos, para lograr la mayor captación de los mismos.
- Mantener contratos con Instituciones Bancarias para facilitar la recaudación tanto en sucursales bancarias como vía internet.
- Modernización de los trámites de la Secretaría de Desarrollo Urbano.
- Depuración continua del Padrón Catastral para identificar predios municipales que no deberían generar predial
- Mantener actualizados nuestros padrones de cobro de las diversas contribuciones municipales.

El Presupuesto de Egresos inicial para el ejercicio 2026 asciende a $6,137,023,798 y se presentó para su aprobación al Republicano Ayuntamiento de este Municipio el día 25 de noviembre de 2025, siendo publicado en el Periódico Oficial del Gobierno del Estado el día 23 de enero de 2026.

En relación al artículo 8 de la Ley de Disciplina Financiera el cual menciona: "Artículo 8.- Toda propuesta de aumento o creación de gasto del Presupuesto de Egresos, deberá acompañarse con la correspondiente fuente de ingresos distinta al Financiamiento, o compensarse con reducciones en otras previsiones de gasto.",

Derivado de lo anterior, el pasado 24 de febrero, en la segunda sesión ordinaria de ese mes se aprobó la primera modificación al presupuesto de egresos, dando un total de $6,366,385,030, la cual fue publicada el Periódico Oficial el 9 de marzo del presente año.

3. Organización y Objeto Social

a) Objeto social.
Ejercer las facultades y obligaciones que le competen de acuerdo a la Constitución Política de los Estados Unidos Mexicanos, al Artículo 33 de la Ley de Gobierno Municipal del Estado de Nuevo León, y las demás leyes, reglamentos y disposiciones jurídicas vigentes en este Municipio.

b) Principal actividad.
Proveer de servicios públicos en relación al artículo 115 fracción III de la Constitución Política de los Estados Unidos Mexicanos y las demás que de esta provengan. Así como lo que se menciona en el artículo 181 de la Constitución Política del Estado Libre y Soberano de Nuevo León

Notas de los Estados Financieros
(Cifras en Pesos)

c) Ejercicio Fiscal
Las presentes notas corresponden a los periodos del 1 enero al 31 de marzo de 2026 y del 1 de enero al 31 de diciembre 2025.

d) Régimen jurídico
Constitución Política de los Estados Unidos Mexicanos
Constitución Política del Estado de Nuevo León
Ley de Gobierno Municipal del Estado de Nuevo León
Ley de Fiscalización Superior del Estado de Nuevo León
Ley General de Contabilidad Gubernamental
Ley de Disciplina Financiera de las Entidades Federativas y los Municipios
Y otras Leyes y Reglamentos aplicables a la Administración Municipal

e) Consideraciones fiscales del ente
El Municipio tributa bajo el régimen de Personas Morales con fines no lucrativos y tiene como obligaciones fiscales el entero de las retenciones de ISR por sueldos y salarios, asimilados a salarios, arrendamientos y servicios profesionales.

f) La estructura organizacional en base al Reglamento Orgánico de la Administración Pública Municipal de San Pedro Garza García, vigente al 31 de marzo de 2026 es la siguiente:

- Secretaría del Republicano Ayuntamiento
- Secretaría de Finanzas y Tesorería
- Secretaría General
- Secretaría de la Contraloría y Transparencia
- Secretaría de Seguridad Pública
- Secretaría Ejecutiva
- Secretaría de Desarrollo Urbano y Movilidad
- Secretaría de Administración e Inteligencia Artificial
- Secretaría de Cultura
- Secretaría de Desarrollo Social y Calidad de Vida
- Secretaría de Infraestructura y Obras Públicas
- Secretaría de Servicios Públicos y Mantenimiento de la Ciudad
- Secretaría de Participación Ciudadana y Gobierno Abierto
- Desarrollo Integral de la Familia DIF
- Instituto Municipal de la Familia
- Instituto Municipal de la Juventud
- Patronato de Museos
- Sistema de Parques Públicos
- Instituto de Planeación y Gestión Urbana
- Instituto Municipal de Bienestar Animal

g) Fideicomisos de los cuales es fideicomitente o fideicomisario, y contratos análogos, incluyendo mandatos de los cuales es parte.

El Municipio cuenta con un saldo al 31 de marzo de 2026, por Inversiones Financieras a Largo Plazo de $ 257,738,197 mismo que se compone por el Fideicomiso Value – Fondo de Pensiones de $247,738,197 y Fideicomiso Gobierno del Estado de Nuevo León por $10,000,000.

Notas de los Estados Financieros
(Cifras en Pesos)

4. **Bases de Preparación de los Estados Financieros**

a) La información financiera ha sido preparada de conformidad a las disposiciones establecidas por el Consejo Nacional de Armonización Contable y las disposiciones legales aplicables.

b) Se han aplicado para realización de la información financiera las normas expuestas por el Consejo Nacional de Armonización Contable, como:
- Manual de Contabilidad Gubernamental (MCG) Capítulo III Plan de Cuentas
- MCG Capítulo IV Instructivos de Cuentas
- MCG Capítulo V Modelo de Asientos para el Registro Contable
- Reglas Específicas del Registro y Valoración del Patrimonio
- Principales Reglas de Registro y Valoración del Patrimonio (Elementos Generales)
- Normas y Metodología para la Determinación de los Momentos Contables de los Ingresos
- Normas y Metodología para la Determinación de los Momentos Contables de los Egresos
- Clasificador por Rubros de Ingresos
- Clasificación Administrativa
- Clasificación Funcional del Gasto
- Clasificación Programática
- Clasificador por Tipo de Gasto
- Clasificador por Objeto del Gasto
- Clasificador por Fuentes de Financiamiento
- Entre otras que aplican a los Ayuntamientos de los Municipios

c) Postulados Básicos.
- Sustancia Económica
- Entes Públicos
- Existencia Permanente
- Revelación Suficiente
- Importancia Relativa
- Registro e Integración Presupuestaria
- Consolidación de la Información financiera
- Devengo Contable
- Valuación
- Dualidad Económica
- Consistencia

5. **Políticas de Contabilidad Significativas**

a) Beneficios a los empleados:
Actualmente existe un pasivo registrado dentro del Pasivo a Largo Plazo en el Estado de Situación Financiera, para cubrir parte de las obligaciones laborales por prima de antigüedad e indemnización legal por un monto de $ 257,066,019

b) Provisiones:
Al 31 de marzo de 2026, fueron creadas las provisiones de gastos en el concepto de Cuentas por pagar, para el reconocimiento de las obligaciones a favor de terceros por la recepción de bienes, servicios y avances de obra pública, en cumplimiento al postulado de Devengo Contable.

Notas de los Estados Financieros
(Cifras en Pesos)

c) Inversiones no Capitalizables:
Durante el ejercicio se realizan los ajustes correspondientes por las obras públicas terminadas; si son obras capitalizables, se transfiere el saldo al activo no circulante correspondiente. Si son obras de dominio público, el monto erogado en el período se manda al gasto del mismo ejercicio presupuestal, y las erogaciones de ejercicios anteriores se reconocen en los resultados de ejercicios anteriores, de acuerdo a las Reglas Específicas del Registro y Valoración del Patrimonio, emitidas por el Consejo Nacional de Armonización Contable.

6. Posición en Moneda Extranjera y Protección por Riesgo Cambiario

El Municipio no cuenta con activos y pasivos en moneda extranjera.

7. Reporte Analítico del Activo

Las notas relacionadas al análisis del activo se encuentras detalladas en las notas de desglose de Estado de Situación Financiera y el Estado de Flujo de Efectivo.

8. Fideicomisos, Mandatos y Análogos

El Municipio cuenta con un saldo al 31 de marzo de 2026, por Inversiones Financieras a Largo Plazo de $ 257,738,197 mismo que se compone por el Fideicomiso Value – Fondo de Pensiones de $247,738,197 y Fideicomiso Gobierno del Estado de Nuevo León por $10,000,000.

9. Reporte de la Recaudación

El monto de la recaudación por el periodo del 1° de enero al 31 de marzo de 2026, asciende a la cantidad de $1,973,955,958. El 66.2% de la recaudación representa Ingresos Propios y el 33.8% Participaciones y Aportaciones, Federales y Estatales.

10. Información sobre la Deuda y el Reporte Analítico de la Deuda
El Municipio mantiene un pasivo por arrendamiento financiero de equipo de comunicación y telecomunicaciones, mismo que asciende al 31 de marzo de 2026, a la cantidad de $9,208,513.

11. Calificaciones otorgadas

El informe sobre las calificaciones otorgadas al Municipio de San Pedro Garza García, se encuentran en el libro de anexos de la Cuenta Pública. Estos Informes se actualizan una vez al año, siendo las siguientes:

Calificadora	Fecha	Calificación Nacional
HR Ratings	Febrero 2026	AAA
Fitch Ratings	Agosto 2025	AAA

Ahora bien, el Municipio de San Pedro Garza García, cuenta con una calificación Internacional de BBB- con perspectiva de calificación estable, la anterior emitida por la calificadora Fitch Ratings.

12. Proceso de Mejora

a) Las principales políticas de control interno, se encuentran documentadas en los diferentes Manuales de Políticas y Procedimientos Administrativos y publicados en la página de Transparencia del Municipio.

Notas de los Estados Financieros
(Cifras en Pesos)

b) Se actualizaron y/o se elaboraron Manuales de Políticas y Procedimientos Generales Administrativos que rigen en la presente Administración.

13. Información por segmentos

No existe información por segmentos a revelar.

14. Eventos Posteriores al Cierre

No existen eventos o hechos posteriores al periodo que se informa, que proporcionen mayor evidencia sobre eventos que afecten económicamente y que no se conocían a la fecha del cierre.

15. Partes Relacionadas

No existen partes relacionadas que pudieran ejercer influencia significativa sobre la toma de decisiones financieras y operativas.

16. Responsabilidad Sobre la Presentación Razonable de la Información Contable

Bajo protesta de decir verdad declaramos que los Estados Financieros y sus notas, son razonablemente correctos y son responsabilidad del emisor.

Las cifras presentadas en las notas han sido redondeadas a pesos, eliminando los decimales, para fines de presentación. Como resultado, pueden existir pequeñas variaciones en las sumas, que no afectan el total general. Estas variaciones son el resultado del redondeo de las cifras a la unidad más cercana.

Lic. Mauricio Farah Giacoman	C.P. Rafael Serna Sánchez	Lic. Sofía Lorena Leal Herrera
Presidente Municipal Sustituto	Secretario de Finanzas y Tesorería	Síndica Primera

Notas de los Estados Financieros
(Cifras en Pesos)

Las cifras presentadas en las notas han sido redondeadas a pesos, eliminando los decimales, para fines de presentación. Como resultado, pueden existir pequeñas variaciones en las sumas, que no afectan el total general. Estas variaciones son el resultado del redondeo de las cifras a la unidad más cercana.

B. NOTAS DE DESGLOCE

I. NOTAS AL ESTADO DE ACTIVIDADES

1. Ingresos de Gestión:

	Marzo 2026	Marzo 2025
Impuestos sobre el patrimonio	1,175,301,920	1,100,816,746
Participaciones	578,046,672	553,367,286
Aportaciones	89,013,773	87,777,553
Productos derivados del uso y aprovechamiento de bienes no sujetos a régimen de	39,765,435	70,292,401
Derechos por prestación de servicios	32,926,464	21,327,817
Multas	20,297,352	15,405,767
Otros derechos	18,553,691	19,562,530
Accesorios de impuestos	8,739,173	6,973,455
Otros aprovechamientos	4,805,888	15,008,071
Otros productos que generan ingresos corrientes	3,686,329	3,830,846
Impuestos sobre los ingresos	1,010,094	1,252,943
Indemnizaciones	682,189	1,363,233
Accesorios de derechos	664,486	186,069
Otros ingresos y beneficios varios	462,493	4,777,424
	1,973,955,958	**1,901,942,140**

2. Gastos y Otras Pérdidas:

	Marzo 2026	Marzo 2025
Gastos de Funcionamiento	770,614,200	626,522,854
Transferencias, Asignaciones, Subsidios y otras Ayudas	216,248,283	146,664,183
Otros Gastos y Pérdidas Extraordinarias	41,243,795	43,930,853
Inversión Pública No Capitalizable	150,219	295,033
Intereses, Comisiones y Otros Gastos de la Deuda Pública	-	531,639
	1,028,256,497	**817,944,562**

Notas de los Estados Financieros
(Cifras en Pesos)

Los Gastos de Funcionamiento, que representan el 74.3% de los gastos en el Estado de Actividades, se integran como sigue:

	Marzo 2026	Marzo 2025
Remuneraciones al Personal de Carácter Permanente	221,818,772	170,163,410
Remuneraciones Adicionales y Especiales	113,191,827	103,159,237
Otras Prestaciones Sociales y Económicas	96,203,874	75,582,799
Servicios de Instalación, Reparación, Mantenimiento y Conservación	62,016,570	43,039,833
Servicios Profesionales, Científicos y Técnicos y Otros Servicios	52,594,761	37,118,736
Servicios de Arrendamiento	50,142,204	47,574,833
Seguridad Social	27,215,510	19,569,785
Combustibles, Lubricantes y Aditivos	25,730,571	18,775,958
Servicios Financieros, Bancarios y Comerciales	19,001,164	16,559,291
Vestuario, Blancos, Prendas de Protección y Artículos Deportivos	18,173,426	1,262,795
Remuneraciones al Personal de Carácter Transitorio	18,035,326	47,553,308
Otros Servicios Generales	17,456,053	12,932,580
Productos Químicos, Farmacéuticos y de Laboratorio	17,192,584	1,034,151
Servicios Básicos	12,974,026	17,021,348
Servicios de Comunicación Social y Publicidad	6,588,822	2,031,435
Materiales y Artículos de Construcción y de Reparación	3,816,351	3,455,155
Alimentos y Utensilios	3,251,159	3,374,211
Materiales de Administración, Emisión de Documentos y Artículos Oficiales	1,575,916	2,195,437
Servicios Oficiales	1,271,295	1,256,722
Pago de Estímulos a Servidores Públicos	1,024,920	636,870
Herramientas, Refacciones y Accesorios Menores	787,160	1,967,825
Servicios de Traslado y Viáticos	551,910	84,932
Materiales y Suministros para Seguridad	-	172,203
	770,614,200	**626,522,854**

II. NOTAS AL ESTADO DE SITUACIÓN FINANCIERA

1. Efectivo y Equivalentes

	Marzo 2026	Diciembre 2025
Efectivo	1,178,361	346,861
Bancos/Tesorería	246,819,345	116,599,085
Inversiones Temporales (Hasta 3 meses)	1,816,107,299	1,279,838,271
Depósitos de Fondos de Terceros	5,240,902	5,240,902
	2,069,345,907	**1,402,025,119**

Notas de los Estados Financieros
(Cifras en Pesos)

2. Derechos a recibir Efectivo y Equivalentes

Al 31 de marzo de 2026 y al 31 de diciembre de 2025, el saldo asciende a $56,528,297 y $47,978,817 respectivamente, mismos que corresponden principalmente a Gastos por Comprobar y Deudores Diversos

3. Derechos a recibir Bienes o Servicios

	Marzo 2026	Diciembre 2025
Anticipo a Proveedores por Adquisición de Bienes y Prestación de Servicios	5,103,513	4,382,451
Anticipo a Contratistas por Obras Publicas	291,790,218	175,946,479
	296,893,731	**180,328,930**

4. Inventarios

El Municipio no cuenta con inventarios al 31 de marzo de 2026.

5. Almacenes

El Municipio no cuenta con inventarios al 31 de marzo de 2026.

6. Inversiones Financieras a Largo Plazo

	Marzo 2026	Diciembre 2025
Fideicomiso Value - Fondo de Pensiones	247,738,197	242,096,612
Fideicomiso Gobierno del Estado de Nuevo León	10,000,000	10,000,000
	257,738,197	**252,096,612**

7. Bienes Muebles, Inmuebles e Intangibles

	Marzo 2026	Diciembre 2025
Terrenos	2,424,293,925	2,424,293,925
Edificios no Habitacionales	1,387,602,740	1,387,602,740
Maquinaria, Otros Equipos y Herramientas	899,805,701	898,740,266
Equipo de Transporte	392,703,646	391,018,548
Mobiliario y Equipo de Administración	228,634,613	228,024,857
Construcciones en Proceso en Bienes de Dominio Público	222,542,714	163,968,637
Mobiliario y Equipo Educacional y Recreativo	118,110,222	116,722,728
Construcciones en Proceso en Bienes Propios	123,446,850	112,842,782
Equipo de Defensa y Seguridad	153,302,479	110,110,583
Software	105,021,866	84,383,256
Licencias	69,527,705	66,364,524
Equipo e Instrumental Médico y de Laboratorio	7,900,831	7,900,831
Patentes Marcas y Derechos	645,472	642,658
Amortización Acumulada de Activos Intangibles	(121,808,452)	(116,896,639)
Depreciación Acumulada de Bienes Inmuebles	(280,095,851)	(280,095,851)
Depreciación Acumulada de Bienes Muebles	(1,165,873,801)	(1,131,380,235)
	4,565,760,658	**4,464,243,611**

Notas de los Estados Financieros
(Cifras en Pesos)

La depreciación acumulada incluye la depreciación del período registrada en el Estado de Actividades, la cual asciende a $41,222,779, así como una disminución de $21,016 por la cancelación de la depreciación acumulada, derivada de la baja de activos. Para el cálculo de la depreciación se utiliza la "Guía de vida útil estimada y Porcentajes de Depreciación", incluida en los Parámetros de Estimación de Vida Útil, emitidos por el Consejo Nacional de Armonización Contable.

8. Estimaciones y Deterioros

El Municipio al 31 de marzo de 2026, no cuenta con criterios para la determinación de cuentas incobrables por deterioro de inventarios o deterioro de bienes.

9. Otros Activos

El Municipio cuenta al 31 de marzo de 2026, con activos diferidos por Derechos Sobre Bienes en Régimen de Arrendamiento Financiero, correspondientes a:

	Marzo 2026	Diciembre 2025
San Pedro Net Sexta Etapa	60,413,880	60,413,880
Amortización Acumulada de Activos Diferidos	(54,732,492)	(52,560,076)
	6,041,388	**7,853,804**

10. Cuentas por pagar a corto plazo

	Marzo 2026	Diciembre 2025
Proveedores	379,995,298	478,196,405
Servicios Personales	38,850,626	
Retenciones y Contribuciones	30,962,633	50,084,185
Contratistas	6,225,897	3,143,327
	456,034,454	**531,423,918**

En los montos reflejados en esta nota, se incluyen los gastos devengados al 31 de marzo de 2026, sin embargo, la documentación que la Secretaría de Finanzas y Tesorería tiene recibida para su pago asciende a $216,639,299.

11. Fondos y Bienes de Terceros en Garantía y/o Administración

	Marzo 2026	Diciembre 2025
Fondos en Garantía a Corto Plazo	6,168,778	7,038,519
Fondos en Administración a Corto Plazo	0	0
	6,168,778	**7,038,519**

12. Pasivos Diferidos

	Marzo 2026	Diciembre 2025
Alejandra Almaguer Pérez	4,831,160	4,831,160
Inmobiliaria Valle de los Colorines S.A. de C.V.	389	7,210,320
	4,831,549	**12,041,480**

Notas de los Estados Financieros
(Cifras en Pesos)

III. NOTAS AL ESTADO DE VARIACIÓN EN LA HACIENDA PÚBLICA

El monto de variación en la Hacienda Pública por $1,083,997,578 es el resultado de la diferencia entre los ingresos generados y los gastos devengados en el período comprendido del 1º de enero al 31 de marzo 2026.

Adicionalmente, se realizaron afectaciones al Patrimonio Generado de Ejercicios Anteriores por concepto de rectificaciones de ejercicios anteriores que corresponden a:

	Marzo 2026
Inversión Pública No Capitalizable (obras pagadas en ejercicios anteriores)	(15,777,241)
Cancelación de provisiones	21,538,209
	(15,757,105)

IV. NOTAS AL ESTADO DE FLUJO DE EFECTIVO

1. El Efectivo y Equivalentes al Efectivo, al Final del Ejercicio del Estado de Flujos de Efectivo, se compone como sigue:

Efectivo y Equivalentes		
Concepto	Marzo 2026	Marzo 2025
Efectivo	1,178,361	873,888
Bancos/Tesorería	246,819,345	90,381,416
Inversiones Temporales (Hasta 3 meses)	1,816,107,299	2,101,709,697
Depósitos de Fondos de Terceros	5,240,902	5,228,794
	2,069,345,907	**2,198,193,795**

2. El detalle de adquisición de inversiones se integra de la siguiente manera:

Adquisiciones de Actividades de Inversión		
Concepto	Marzo 2026	Marzo 2025
Bienes Inmuebles, Infraestructura y Construcciones en Proceso	**69,157,140**	**1,217,622,620**
Bienes Muebles	**47,939,677**	**31,975,141**
Mobiliario y Equipo de Administración	609,756	320,388
Mobiliario y Equipo Educacional y Recreativo	1,387,493	423,198
Equipo e Instrumental Médico y de Laboratorio	0	0
Vehículos y Equipo de Transporte	1,685,098	25,335,972

Notas de los Estados Financieros
(Cifras en Pesos)

Adquisiciones de Actividades de Inversión		
Concepto	Marzo 2026	Marzo 2025
Equipo de Defensa y Seguridad	43,191,896	0
Maquinaria, Otros Equipos y Herramientas	1,065,434	5,895,583
Colecciones, Obras de Arte y Objetos Valiosos	0	0
Activos Biológicos		0
Activos Intangibles	**23,804,604**	**0**
Otras Inversiones	**5,641,586**	**7,905,294**
Total	1,864,053,838	1,224,947,093

3. Conciliación de los Flujos de Efectivo Netos de las Actividades de Operación y los saldos de Resultados del Ejercicio (Ahorro/Desahorro) es la siguiente:

CONCILIACION DE FLUJOS DE EFECTIVOS NETOS		
Concepto	Marzo 2026	Marzo 2025
Resultado del Ejercicio Ahorro/Desahorro	**945,699,461**	**1,083,997,578**
Movimientos de partidas (o rubros) que no afectan al efectivo	**41,394,014**	**44,757,525**
Intereses de la deuda	150,219	295,033
Depreciación y Amortización	41,222,779	43,930,853
Disminución De Bienes Por Perdida, Obsolescencia y Deterioro	21,016	-
Inversión Pública No Capitalizable	-	531,639
Flujos de Efectivo Netos de las Actividades de Operación	987,093,475	1,128,755,103

Notas de los Estados Financieros

(Cifras en Pesos)

V. CONCILIACIÓN ENTRE LOS INGRESOS PRESUPUESTARIOS Y CONTABLES, ASÍ COMO ENTRE LOS EGRESOS PRESUPUESTARIOS Y LOS GASTOS CONTABLES

A. Formato de la Conciliación entre los Ingresos Presupuestarios y Contables

	Concepto	2026
1. Total de Ingresos Presupuestarios		**1,973,955,958**
2. Más Ingresos Contables No Presupuestarios		**0**
2.1	Ingresos Financieros	
2.2	Incremento por Variación de Inventarios	
2.3	Disminución del Exceso de Estimaciones por Pérdida o Deterioro u Obsolescencia	
2.4	Disminución del Exceso de Provisiones	
2.5	Otros Ingresos y Beneficios Varios	
2.6	Otros Ingresos Contables No Presupuestarios	
2.1	Ingresos Financieros	
2.2	Incremento por Variación de Inventarios	
3. Menos Ingresos Presupuestarios No Contables		**0**
3.1	Estimaciones, Depreciaciones, Deterioros, Obsolescencia y Amortizaciones	
3.2	Provisiones	
3.3	Disminución de Inventarios	
3.4	Otros Gastos	
3.5	Inversión Pública no Capitalizable	
3.6	Materiales y Suministros (consumos)	
3.7	Otros Gastos Contables No Presupuestarios	
4. Total de Ingresos Contables		**1,973,955,958**

Notas de los Estados Financieros

(Cifras en Pesos)

B. Formato de la Conciliación entre los Egresos Presupuestarios y los Gastos Contables

Concepto		2026
1. Total de Egresos Presupuestarios		**1,259,120,582**
2. Menos Egresos Presupuestarios No Contables		**272,107,881**
2.1	Materias Primas y Materiales de Producción y Comercialización	
2.2	Materiales y Suministros	
2.3	Mobiliario y Equipo de Administración	609,756
2.4	Mobiliario y Equipo Educacional y Recreativo	1,387,493
2.5	Equipo e Instrumental Médico y de Laboratorio	0
2.6	Vehículos y Equipo de Transporte	1,685,098
2.7	Equipo de Defensa y Seguridad	43,191,896
2.8	Maquinaria, Otros Equipos y Herramientas	1,812,495
2.9	Activos Biológicos	
2.10	Bienes Inmuebles	
2.11	Activos Intangibles	23,804,604
2.12	Obra Pública en Bienes de Dominio Público	166,449,185
2.13	Obra Pública en Bienes Propios	19,272,756
2.14	Acciones y Participaciones de Capital	
2.15	Compra de Títulos y Valores	
2.16	Concesión de Préstamos	
2.17	Inversiones en Fideicomisos, Mandatos y Otros Análogos	
2.18	Provisiones para Contingencias y Otras Erogaciones Especiales	11,656,604
2.19	Amortización de la Deuda Pública	2,237,994
2.20	Adeudos de Ejercicios Fiscales Anteriores (ADEFAS)	
2.21	Otros Egresos Presupuestarios No Contables	
2.2	Incremento por Variación de Inventarios	
3. Más Gastos Contables No Presupuestarios		**41,243,795**
3.1	Estimaciones, Depreciaciones, Deterioros, Obsolescencia y Amortizaciones	41,243,795
3.2	Provisiones	
3.3	Disminución de Inventarios	
3.4	Otros Gastos	
3.5	Inversión Pública no Capitalizable	
3.6	Materiales y Suministros (consumos)	-
3.7	Otros Gastos Contables No Presupuestarios	
4. Total de Gastos Contables		**1,028,256,497**

Lic. Mauricio Farah Giacoman
Presidente Municipal Sustituto

C.P. Rafael Serna Sánchez
Secretario de Finanzas y Tesorería

Lic. Sofía Lorena Leal Herrera
Síndica Primera

Notas de los Estados Financieros
(Cifras en Pesos)

C. NOTAS DE MEMORIA

Las cuentas de Orden Contables y Presupuestarias que se manejan para efectos de estas Notas son las siguientes:

Contables:

Bienes Históricos*

Antigua Cárcel Municipal 02-003-007

Antigua Cárcel Municipal 02-003-015

Casa de Agustín Siller Garza 02-010-010

Museo El Centenario 02-011-010

Archivo Histórico Municipal 09-004-010

Caja de Agua Plaza Naranjo 09-029-001

Capilla Mónica Rodríguez 09-002-006

Obligaciones Laborales Contingentes

Obligaciones Laborales al Retiro	4,850,530,442

Presupuestarias:

Cuentas de ingresos

Ley de Ingresos Estimada	4,952,023,798
Ley de Ingresos por Ejecutar	(2,978,530,33)
Modificaciones a la Ley de Ingresos Estimada	-
Ley de Ingresos Devengada	-
Ley de Ingresos Recaudada	1,973,493,465

Cuentas de egresos

Presupuesto de Egresos Aprobado	6,137,023,798
Presupuesto de Egresos por Ejercer	4,963,334,760
Modificaciones al Presupuesto de Egresos Aprobado	229,361,323
Presupuesto de Egresos Comprometido	107,945,806
Presupuesto de Egresos Devengado	0
Presupuesto de Egresos Ejercido	196,405,118
Presupuesto de Egresos Pagado	1,098,699,437

*Dentro de las cuentas de orden fueron dados de alta de manera auxiliar a la información financiera a valor de 1 peso

Lic. Mauricio Farah Giacoman
Presidente Municipal Sustituto

C.P. Rafael Serna Sánchez
Secretario de Finanzas y Tesorería

Lic. Sofía Lorena Leal Herrera
Síndica Primera

Estado Analítico del Activo
Del 1 de enero al 31 de marzo de 2026

(Cifras en Pesos)

Concepto	Saldo Inicial	Cargos del Periodo	Abonos del Periodo	Saldo Final	Variación del Periodo
ACTIVO					
Activo Circulante	1,630,332,865	9,463,622,119	8,671,187,050	2,422,767,934	792,435,069
Efectivo y Equivalentes	1,402,025,119	9,304,463,196	8,637,142,408	2,069,345,907	667,320,788
Derechos a Recibir Efectivo o Equivalentes	47,978,817	24,126,861	15,577,381	56,528,297	8,549,480
Derechos a Recibir Bienes o Servicios	180,328,930	135,032,063	18,467,261	296,893,731	116,564,801
Inventarios	0	0	0	0	0
Almacenes	0	0	0	0	0
Estimación por Pérdida o Deterioro de Activos Circulantes	0	0	0	0	0
Otros Activos Circulantes	0	0	0	0	0
Activo No Circulante	4,724,194,027	163,402,497	58,056,280	4,829,540,244	105,346,217
Inversiones Financieras a Largo Plazo	252,096,612	5,766,882	125,296	257,738,197	5,641,586
Derechos a Recibir Efectivo o Equivalentes a Largo Plazo	0	0	0	0	0
Bienes Inmuebles, Infraestructura y Construcciones en Proceso	4,088,708,084	70,603,036	1,424,890	4,157,886,229	69,178,145
Bienes Muebles	1,752,517,814	49,752,811	1,813,134	1,800,457,491	47,939,677
Activos Intangibles	151,390,438	36,912,604	13,108,000	175,195,042	23,804,604
Depreciación, Deterioro y Amortización Acumulada de Bienes	(1,580,932,800)	367,164	41,584,960	(1,622,150,596)	(41,217,796)
Activos Diferidos	60,413,880	0	0	60,413,880	0
Estimación por Pérdida o Deterioro de Activos no Circulantes	0	0	0	0	0
Otros Activos no Circulantes	0	0	0	0	0
Total	6,354,526,892	9,627,024,616	8,729,243,330	7,252,308,178	897,781,286

Bajo protesta de decir verdad declaramos que los Estados Financieros, son razonablemente correctos y son responsabilidad del emisor.

Lic. Mauricio Farah Giacoman
Presidente Municipal Sustituto

C.P. Rafael Serna Sánchez
Secretario de Finanzas y Tesorería

Lic. Sofía Lorena Leal Herrera
Síndica Primera

Analítico de la Deuda y Otros Pasivos
Del 1 de enero al 31 de marzo de 2026

(Cifras en Pesos)

Denominación de las deudas	Moneda de Contratación	Institución o País Acreedor	Saldos al 31 de diciembre de 2025	Movimientos					Saldos al 31 de marzo de 2026
				Operación del endeudamiento del Periodo					
				Amortización Bruta	Colocación Bruta	Endeudamiento Neto del Periodo	Depuración o Conciliación	Variación del endeudamiento del periodo	
DEUDA PÚBLICA									
Corto Plazo									
Deuda Interna									
Instituciones de Crédito									
Títulos y Valores									
Arrendamientos Financieros:	Pesos	TICSA	9,204,013	(2,237,994)				-	6,966,019
Deuda Externa									
Organismos Financieros Internacionales									
Deuda Bilateral									
Títulos y Valores									
Arrendamientos Financieros									
Largo Plazo									
Deuda Interna									
Instituciones de Crédito									
Títulos y Valores									
Arrendamiento Financieros:	Pesos	TICSA	4,499					0	4,499
Deuda Externa									
Organismos Financieros Internacionales									
Deuda Bilateral									
Títulos y Valores									
Arrendamientos Financieros									
OTROS PASIVOS									
Proveedores por Pagar a Corto Plazo	Pesos		531,423,918					(75,389,464)	456,034,454
Pasivos Diferidos a Corto Plazo	Pesos		12,041,480					(7,209,931)	4,831,549
Fondos y Bienes de Terceros en Garantía y/o Administración a Corto Plazo	Pesos		7,038,518					(869,740)	6,168,778
Otros Pasivos a Corto Plazo	Pesos		862,124					206,759	1,068,883
Provisiones a Largo Plazo	Pesos		437,273,368					(6,015,018)	431,258,350
Total Deuda y Otros Pasivos			997,847,921						906,332,533

Bajo protesta de decir verdad declaramos que los Estados Financieros, son razonablemente correctos y son responsabilidad del emisor.

Lic. Mauricio Farah Giacoman
Presidente Municipal Sustituto

C.P. Rafael Serna Sánchez
Secretario de Finanzas y Tesorería

Lic. Sofía Lorena Leal Herrera
Síndica Primera

Estado de Analítico de Ingresos Presupuestales
Del 1 de enero al 31 de marzo de 2026

(Cifras en Pesos)

Rubro de Ingresos	Ingreso					Diferencia
	Estimado 2026	Ampliaciones y Reducciones	Modificado 2026	Devengado	Recaudado	
	(1)	(2)	(3=1+2)	(4)	(5)	(6=5-1)
Impuestos	1,904,539,565		1,904,539,565	1,185,051,187	1,185,051,187	(719,488,378)
Cuotas y Aportaciones de Seguridad Social	0	0	0	0	0	0
Contribuciones de Mejoras	0	0	0	0	0	0
Derechos	225,675,544		225,675,544	52,144,640	52,144,640	(173,530,904)
Productos	116,616,393		116,616,393	43,451,764	43,451,764	(73,164,629)
Aprovechamientos	128,706,723		128,706,723	26,247,921	26,247,921	(102,458,802)
Ingresos por Venta de Bienes, Prestación de Servicios y Otros Ingresos	0	0	0	0	0	0
Participaciones, Aportaciones, Convenios, Incentivos Derivados de la Colaboración Fiscal y Fondos Distintos de Aportaciones	2,576,258,635		2,576,258,635	667,060,445	667,060,445	(1,909,198,190)
Transferencias, Asignaciones, Subsidios y Subvenciones, y Pensiones y Jubilaciones	0	0	0	0	0	0
Ingresos Derivados de Financiamientos	0	0	0	0	0	0
Total	4,951,796,860	0	4,951,796,860	1,973,955,958	1,973,955,958	
					Ingresos Excedentes	(2,977,840,902)

Estado Analítico de Ingresos por Fuente de Financiamiento	Ingreso					Diferencia
	Estimado 2026	Ampliaciones y Reducciones	Modificado 2026	Devengado	Recaudado	
	(1)	(2)	(3=1+2)	(4)	(5)	(6=5-1)
Ingresos del Municipio						
Impuestos	1,904,539,565		1,904,539,565	1,185,051,187	1,185,051,187	(719,488,378)
Cuotas y Aportaciones de Seguridad Social	0	0	0	0	0	0
Contribuciones de Mejoras	0	0	0	0	0	0
Derechos	225,675,544		225,675,544	52,144,640	52,144,640	(173,530,904)
Productos	116,616,393		116,616,393	43,451,764	43,451,764	(73,164,629)
Aprovechamientos	128,706,723		128,706,723	26,247,921	26,247,921	(102,458,802)
Participaciones, Aportaciones, Convenios, Incentivos Derivados de la Colaboración Fiscal y Fondos Distintos de Aportaciones	2,576,258,635		2,576,258,635	667,060,445	667,060,445	(1,909,198,190)
Transferencias, Asignaciones, Subsidios y Subvenciones, y Pensiones y Jubilaciones	0	0	0	0	0	0
Ingresos Derivados de Financiamientos						
Ingresos Derivados de Financiamientos	0	0	0	0	0	0
Total	4,951,796,860	0	4,951,796,860	1,973,955,958	1,973,955,958	
					Ingresos Excedentes	(2,977,840,902)

Estado de Analítico del Ejercicio del Presupuesto de Egresos
Clasificación por Objeto del Gasto (Capítulo y Concepto)
Del 1 de enero al 31 de marzo de 2026

(Cifras en Pesos)

Concepto	Egresos					Subejercicio
	Aprobado 2026	Ampliaciones / Reducciones	Modificado 2026	Devengado	Pagado	
	1	2	3=(1+2)	4	5	6=(3-4)
Servicios Personales	**1,815,000,000**	**1,820**	**1,815,001,820**	**483,755,409**	**477,731,802**	**1,331,246,411**
Remuneraciones al Personal de Carácter Permanente	880,155,334	-	880,155,334	221,818,772	220,196,081	658,336,563
Remuneraciones al Personal de Carácter Transitorio	124,956,694	-	124,956,694	18,035,326	18,035,326	106,921,368
Remuneraciones Adicionales y Especiales	315,401,310	-	315,401,310	113,191,827	112,466,638	202,209,482
Seguridad Social	128,839,496	-	128,839,496	27,215,510	26,517,424	101,623,986
Otras Prestaciones Sociales y Económicas	359,749,195	1,820	359,751,015	102,469,054	99,491,413	257,281,960
Pago de Estímulos a Servidores Públicos	5,897,971	-	5,897,971	1,024,920	1,024,920	4,873,051
Materiales y Suministros	**493,268,652**	**(531,460)**	**492,737,192**	**70,527,166**	**40,119,381**	**422,210,026**
Materiales de Administración, Emisión de Documentos y Artículos	14,431,422	177,963	14,609,385	1,575,916	110,141	13,033,469
Alimentos y Utensilios	27,468,914	5,587,335	33,056,249	3,251,159	710,215	29,805,090
Materias Primas y Materiales de Producción y Comercialización	-	-	-	-	-	-
Materiales y Artículos de Construcción y de Reparación	120,369,413	1,367,700	121,737,112	3,816,351	404,299	117,920,761
Productos Químicos, Farmacéuticos y de Laboratorio	116,624,277	(400,130)	116,224,147	17,192,584	4,482	99,031,563
Combustibles, Lubricantes y Aditivos	136,623,975	(6,227,945)	130,396,030	25,730,571	20,901,027	104,665,459
Vestuario, Blancos, Prendas de Protección y Artículos Deportivos	39,441,712	335,344	39,777,056	18,173,426	17,929,310	21,603,629
Materiales y Suministros Para Seguridad	1,963,017	(40,000)	1,923,017	-	-	1,923,017
Herramientas, Refacciones y Accesorios Menores	36,345,922	(1,331,726)	35,014,196	787,160	59,907	34,227,036
Servicios Generales	**1,619,725,251**	**41,371,327**	**1,661,096,578**	**227,988,229**	**126,888,992**	**1,433,108,349**
Servicios Básicos	103,199,103	2,287,087	105,486,190	12,974,026	8,352,645	92,512,164
Servicios de Arrendamiento	379,322,768	12,614,288	391,937,057	50,142,204	38,137,916	341,794,853
Servicios Profesionales, Científicos, Técnicos y Otros Servicios	422,931,534	11,755,274	434,686,809	52,594,761	9,117,974	382,092,048
Servicios Financieros, Bancarios y Comerciales	48,642,536	(305,000)	48,337,536	19,001,164	18,520,959	29,336,372
Servicios de Instalación, Reparación, Mantenimiento y Conservación	548,006,746	5,040,892	553,047,637	62,016,570	32,668,683	491,031,067
Servicios de Comunicación Social y Publicidad	18,765,330	8,834,839	27,600,169	6,588,822	2,628,614	21,011,347
Servicios de Traslado y Viáticos	4,459,677	753,072	5,212,749	551,910	353,824	4,660,839
Servicios Oficiales	14,769,859	582,690	15,352,549	1,271,295	528,265	14,081,254
Otros Servicios Generales	79,627,696	(191,815)	79,435,882	22,847,477	16,580,113	56,588,405

Estado de Analítico del Ejercicio del Presupuesto de Egresos
Clasificación por Objeto del Gasto (Capítulo y Concepto)
Del 1 de enero al 31 de marzo de 2026

(Cifras en Pesos)

Concepto	Egresos					Subejercicio
	Aprobado 2026	Ampliaciones / Reducciones	Modificado 2026	Devengado	Pagado	
	1	2	3=(1+2)	4	5	6=(3-4)
Transferencias, Asignaciones, Subsidios y Otras Ayudas	**737,535,176**	**26,005,234**	**763,540,410**	**216,248,283**	**154,941,783**	**547,292,127**
Transferencias Internas y Asignaciones al Sector Público	313,358,142	32,814,628	346,172,770	144,650,160	87,402,132	201,522,610
Subsidios y Subvenciones	-	-	-	-	-	-
Ayudas Sociales	164,941,630	(6,809,394)	158,132,235	13,360,253	9,301,781	144,771,982
Pensiones y Jubilaciones	259,235,404	-	259,235,404	58,237,869	58,237,869	200,997,535
Transferencias a Fideicomisos, Mandatos y Otros Análogos	-	-	-	-	-	-
Bienes Muebles, Inmuebles E Intangibles	**161,941,867**	**162,514,311**	**324,456,178**	**72,491,342**	**46,577,843**	**251,964,836**
Mobiliario y Equipo de Administración	49,249,876	47,823,610	97,073,486	609,756	407,246	96,463,730
Mobiliario y Equipo Educacional y Recreativo	12,611,026	16,351,859	28,962,885	1,387,493	-	27,575,392
Equipo E Instrumental Médico y de Laboratorio	2,347,579	-	2,347,579	-	-	2,347,579
Vehículos y Equipo de Transporte	4,763,944	6,650,000	11,413,944	1,685,098	1,255,636	9,728,846
Equipo de Defensa y Seguridad	10,000,000	43,877,617	53,877,617	43,191,896	32,884,740	10,685,721
Maquinaria, Otros Equipos y Herramientas	19,436,226	3,365,986	22,802,212	1,812,495	351,167	20,989,717
Activos Biologicos	-	-	-	-	-	-
Bienes Inmuebles	49,719,432	(6,650,000)	43,069,432	-	-	43,069,432
Activos Intangibles	13,813,784	51,095,239	64,909,023	23,804,604	11,679,054	41,104,419
Inversión Pública	**1,300,000,000**	**-**	**1,300,000,000**	**185,721,941**	**172,350,171**	**1,114,278,059**
Obra Pública en Bienes de Dominio Público	1,221,925,395	-	1,221,925,395	166,449,185	154,999,696	1,055,476,210
Obra Pública en Bienes Propios	78,074,605	-	78,074,605	19,272,756	17,350,475	58,801,849
Deuda Pública	**9,552,852**	**-**	**9,552,852**	**2,388,213**	**2,388,213**	**7,164,639**
Amortización de la Deuda Pública	8,555,535	-	8,555,535	2,237,994	2,237,994	6,317,541
Intereses de la Deuda Pública	997,317	-	997,317	150,219	150,219	847,098
Total del Egreso	**6,137,023,798**	**229,361,232**	**6,366,385,030**	**1,259,120,582**	**1,020,998,184**	**5,107,264,448**

Estado de Analítico del Ejercicio del Presupuesto de Egresos
Clasificación Económica (Tipo de Gasto)
Del 1 de enero al 31 de marzo de 2026

(Cifras en Pesos)

Concepto	Egresos					Subejercicio
	Aprobado 2026	Ampliaciones / (Reducciones)	Modificado 2026	Devengado	Pagado	
	1	2	3=(1+2)	4	5	6=(3-4)
Gasto Corriente	4,403,444,228	66,846,921	4,470,291,149	939,270,150	740,433,022	3,531,020,999
Gasto de Capital	1,461,941,867	162,514,311	1,624,456,178	258,213,283	218,928,014	1,366,242,895
Amortización de la Deuda y Disminución de Pasivos	9,552,852	-	9,552,852	2,388,213	2,388,213	7,164,639
Pensiones y Jubilaciones	262,084,851	-	262,084,851	59,248,936	59,248,936	202,835,915
Participaciones	-	-	-	-	-	-
Total del Egreso	6,137,023,798	229,361,232	6,366,385,030	1,259,120,582	1,020,998,184	5,107,264,448

Estado Analítico del Ejercicio del Presupuesto de Egresos
Clasificación Administrativa
Del 1 de enero al 31 de marzo de 2026

(Cifras en Pesos)

Concepto	Egresos					Subejercicio
	Aprobado 2026	Ampliaciones/ (Reducciones)	Modificado 2026	Devengado	Pagado	
	1	2	3=(1+2)	4	5	6=(3-4)
Republicano Ayuntamiento	21,701,028	70,391	21,771,418	5,642,282	5,421,526	16,129,137
Sec. Del Republicano Ayuntamiento	189,122,692	10,963,405	200,086,096.1	41,408,315	38,625,378	158,677,781
Sec. De Finanzas y Tesorería	240,161,206	- 6,376,125	233,785,080.8	48,206,456	39,217,438	185,578,625
Sec. General	36,855,010	465,156	37,320,165.4	5,490,989	5,008,125	31,829,176
Sec. De Admon. E Inteligencia Artificial	263,318,312	812,419	264,130,731.6	93,665,117	76,080,623	170,465,614
Sec. De Cultura	136,374,838	- 5,377,822	130,997,015.9	14,775,851	10,890,503	116,221,165
Sec. de Desarrollo Social y Calidad de Vida	465,058,159	- 163,069,651	301,988,507.2	64,586,426	51,925,382	237,402,081
Sec. De Infraestructura y Obras Públicas	1,365,418,652	208,506	1,365,627,158.0	199,540,209	185,145,971	1,166,086,949
Sec. De Serv. Públicos y Mantenimiento de La Ciudad	1,034,314,364	1,077,062	1,035,391,425.2	153,203,627	113,804,848	882,187,798
Sec. De Participación Ciudadana y Gobierno Abierto	102,546,948	3,330,008	105,876,955.7	18,752,009	12,253,803	87,124,947
Sec. de la Contraloría y Transparencia	62,351,330	119,605	62,470,935.0	12,583,521	11,750,661	49,887,414
Sec. de Seguridad Pública	972,968,901	173,697,236	1,146,666,136.0	264,852,670	230,732,059	881,813,466
Sec. De Desarrollo Urbano y Movilidad	271,968,118	- 1,152,449	270,815,668.4	49,864,254	43,010,964	220,951,414
Secretaría Ejecutiva	83,766,460	2,070,203	85,836,662.4	16,355,093	12,323,718	69,481,570
Previsión Social	433,206,722	- 1,504,494	431,702,228.3	83,066,313	62,324,496	348,635,915
Organismos Descentralizados	457,891,060	29,478,808	487,369,868.7	163,696,112	105,720,714	323,673,756
Desarrollo Integral de la Familia DIF	-	184,548,977	184,548,977.1	23,431,338	16,761,977	161,117,639
Total del Egreso	6,137,023,798	229,361,232	6,366,385,030	1,259,120,582	1,020,998,184	5,107,264,448

Estado de Analítico del Ejercicio del Presupuesto de Egresos
Clasificación Funcional (Finalidad y Función)
Del 1 de enero al 31 de marzo de 2026

(Cifras en Pesos)

Concepto	Egresos					Subejercicio
	Aprobado 2026	Ampliaciones / (Reducciones)	Modificado 2026	Devengado	Pagado	
	1	2	3=(1+2)	4	5	6=(3-4)
Gobierno	**1,988,494,717**	**185,152,296**	**2,173,647,012**	**515,429,348**	**440,593,885**	**1,658,217,665**
Legislación	21,701,028	70,391	21,771,418	5,642,282	5,421,526	16,129,137
Justicia	21,403,066	178,504	21,581,570	5,409,152	5,237,843	16,172,418
Coordinación de la Política de Gobierno	491,018,611	(5,034,488)	485,984,124	82,977,026	72,793,581	403,007,098
Asuntos Financieros y Hacendarios	148,508,851	273,875	148,782,726	41,472,978	32,634,411	107,309,748
Asuntos de Orden Público y de Seguridad Interior	994,481,890	181,876,496	1,176,358,386	270,721,120	235,940,666	905,637,266
Otros Servicios Generales	311,381,271	7,787,517	319,168,788	109,206,791	88,565,857	209,961,997
Desarrollo Social	**3,738,653,661**	**11,455,734**	**3,750,109,395**	**575,891,524**	**470,692,245**	**3,174,217,871**
Proteccion Ambiental	200,983,548	400,000	201,383,548	31,993,145	26,656,110	169,390,403
Vivienda y Servicios a la Comunidad	2,326,575,618	(789,662)	2,325,785,957	334,628,098	281,570,079	1,991,157,859
Salud	57,409,735	17,507,000	74,916,735	14,048,537	9,779,120	60,868,199
Recreación, Cultura y Otras Manifestaciones Sociales	328,789,653	(6,350,985)	322,438,668	46,863,886	37,134,180	275,574,782
Educación	38,317,235	(40,035)	38,277,200	7,218,139	6,626,171	31,059,061
Protección Social	575,813,067	(2,146,190)	573,666,877	109,169,278	79,486,973	464,497,599
Otros Asuntos Sociales	210,764,804	2,875,606	213,640,410	31,970,442	29,439,612	181,669,967
Desarrollo Económico	**13,152,443**	**0**	**13,152,443**	**1,715,385**	**1,603,128**	**11,437,057**
Otras Industrias y Otros Asuntos Económicos	13,152,443	0	13,152,443	1,715,385	1,603,128	11,437,057
Otras no Clasificadas en Funciones Anteriores	**396,722,978**	**32,753,202**	**429,476,180**	**166,084,325**	**108,108,927**	**263,391,855**
Transacciones de la Deuda Pública / Costo Financiero de la Deuda	9,552,852	0	9,552,852	2,388,213	2,388,213	7,164,639
Transferencias, Participaciones y Aportaciones entre Diferentes Niveles y Ordenes de Gobierno	387,170,126	32,753,202	419,923,328	163,696,112	105,720,714	256,227,216
Total del Egreso	**6,137,023,798**	**229,361,232**	**6,366,385,030**	**1,259,120,582**	**1,020,998,184**	**5,107,264,448**

Ley de Disciplina Financiera

Municipio de San Pedro Garza García, N.L.
Informes de Avance de Gestión Financiera
Primer Trimestre 2026

2024 – 2027

Estado de Situación Financiera Detallado
Formato 1
Al 31 de marzo de 2026 y al 31 de diciembre 2025

(Cifras en Pesos)

Concepto	2025	2024	Concepto	2025	2024
ACTIVO			PASIVO		
Activo Circulante			Pasivo Circulante		
a. Efectivo y Equivalentes (a=a1+a2+a3+a4+a5+a6+a7)	2,069,345,907	1,402,025,119	a. Cuentas por Pagar a Corto Plazo (a=a1+a2+a3+a4+a5+a6+a7+a8+a9)	456,034,454	531,423,918
a1) Efectivo	1,178,361	346,861	a1) Servicios Personales por Pagar a Corto Plazo	0	0
a2) Bancos/Tesorería	246,819,345	116,599,085	a2) Proveedores por Pagar a Corto Plazo	386,461,907	468,148,402
a3) Bancos/Dependencias y Otros	0	0	a3) Contratistas por Obras Públicas por Pagar a Corto Plazo	6,225,897	3,143,327
a4) Inversiones Temporales (Hasta 3 meses)	1,816,107,299	1,279,838,271	a4) Participaciones y Aportaciones por Pagar a Corto Plazo	0	0
a5) Fondos con Afectación Específica	0	0	a5) Transferencias Otorgadas por Pagar a Corto Plazo	0	0
a6) Depósitos de Fondos de Terceros en Garantía y/o Administración	5,240,902	5,240,902	a6) Intereses, Comisiones y Otros Gastos de la Deuda Pública por Pagar a Corto Plazo	0	0
a7) Otros Efectivos y Equivalentes	0	0	a7) Retenciones y Contribuciones por Pagar a Corto Plazo	30,962,633	50,084,185
b. Derechos a Recibir Efectivo o Equivalentes (b=b1+b2+b3+b4+b5+b6+b7)	56,528,297	47,978,817	a8) Devoluciones de la Ley de Ingresos por Pagar a Corto Plazo	0	0
b1) Inversiones Financieras de Corto Plazo	0	0	a9) Otras Cuentas por Pagar a Corto Plazo	(6,466,609)	10,048,003
b2) Cuentas por Cobrar a Corto Plazo	0	0	b. Documentos por Pagar a Corto Plazo (b=b1+b2+b3)	0	0
b3) Deudores Diversos por Cobrar a Corto Plazo	56,528,291	47,976,935	b1) Documentos Comerciales por Pagar a Corto Plazo	0	0
b4) Ingresos por Recuperar a Corto Plazo	0	0	b2) Documentos con Contratistas por Obras Públicas por Pagar a Corto Plazo	0	0
b5) Deudores por Anticipos de la Tesorería a Corto Plazo	0	0	b3) Otros Documentos por Pagar a Corto Plazo	0	0
b6) Préstamos Otorgados a Corto Plazo	0	0	c. Porción a Corto Plazo de la Deuda Pública a Largo Plazo (c=c1+c2)	6,966,019	9,204,013
b7) Otros Derechos a Recibir Efectivo o Equivalentes a Corto Plazo	7	1,882	c1) Porción a Corto Plazo de la Deuda Pública	0	0
c. Derechos a Recibir Bienes o Servicios (c=c1+c2+c3+c4+c5)	296,893,731	180,328,930	c2) Porción a Corto Plazo de Arrendamiento Financiero	6,966,019	9,204,013
c1) Anticipo a Proveedores por Adquisición de Bienes y Prestación de Servicios a Corto Plazo	5,103,513	4,382,451	d. Títulos y Valores a Corto Plazo	0	0
c2) Anticipo a Proveedores por Adquisición de Bienes Inmuebles y Muebles a Corto Plazo	0	0	e. Pasivos Diferidos a Corto Plazo (e=e1+e2+e3)	4,831,549	12,041,480
c3) Anticipo a Proveedores por Adquisición de Bienes Intangibles a Corto Plazo	0	0	e1) Ingresos Cobrados por Adelantado a Corto Plazo	0	0
c4) Anticipo a Contratistas por Obras Públicas a Corto Plazo	291,790,218	175,946,479	e2) Intereses Cobrados por Adelantado a Corto Plazo	0	0
c5) Otros Derechos a Recibir Bienes o Servicios a Corto Plazo	0	0	e3) Otros Pasivos Diferidos a Corto Plazo	4,831,549	12,041,480
d. Inventarios (d=d1+d2+d3+d4+d5)	0	0	f. Fondos y Bienes de Terceros en Garantía y/o Administración a Corto Plazo (f=f1+f2+f3+f4+f5+f6)	6,168,778	7,038,519
d1) Inventario de Mercancías para Venta	0	0	f1) Fondos en Garantía a Corto Plazo	6,168,778	7,038,519
d2) Inventario de Mercancías Terminadas	0	0	f2) Fondos en Administración a Corto Plazo		0
d3) Inventario de Mercancías en Proceso de Elaboración	0	0	f3) Fondos Contingentes a Corto Plazo	0	0
d4) Inventario de Materias Primas, Materiales y Suministros para Producción	0	0	f4) Fondos de Fideicomisos, Mandatos y Contratos Análogos a Corto Plazo	0	0
d5) Bienes en Tránsito	0	0	f5) Otros Fondos de Terceros en Garantía y/o Administración a Corto Plazo	0	0
e. Almacenes	0	0	f6) Valores y Bienes en Garantía a Corto Plazo	0	0
f. Estimación por Pérdida o Deterioro de Activos Circulantes (f=f1+f2)	0	0	g. Provisiones a Corto Plazo (g=g1+g2+g3)	0	0
f1) Estimaciones para Cuentas Incobrables por Derechos a Recibir Efectivo o Equivalentes	0	0	g1) Provisión para Demandas y Juicios a Corto Plazo	0	0
f2) Estimación por Deterioro de Inventarios	0	0	g2) Provisión para Contingencias a Corto Plazo	0	0
g. Otros Activos Circulantes (g=g1+g2+g3+g4)	0	0	g3) Otras Provisiones a Corto Plazo	0	0
g1) Valores en Garantía	0	0	h. Otros Pasivos a Corto Plazo (h=h1+h2+h3)	1,068,883	862,124
g2) Bienes en Garantía (excluye depósitos de fondos)	0	0	h1) Ingresos por Clasificar	1,068,883	862,124
g3) Bienes Derivados de Embargos, Decomisos, Aseguramientos y Dación en Pago	0	0	h2) Recaudación por Participar	0	0
g4) Adquisición con Fondos de Terceros	0	0	h3) Otros Pasivos Circulantes	0	0
IA. Total de Activos Circulantes (IA = a + b + c + d + e + f + g)	2,422,767,934	1,630,332,865	**IIA. Total de Pasivos Circulantes (IIA = a + b + c + d + e + f + g + h)**	475,069,684	560,570,054

Estado de Situación Financiera Detallado
Formato 1
Al 31 de marzo de 2026 y 2025

(Cifras en Pesos)

Concepto	2026	2025	Concepto	2026	2025
Activo No Circulante			Pasivo No Circulante		
a. Inversiones Financieras a Largo Plazo	257,738,197	252,996,612	a. Cuentas por Pagar a Largo Plazo	0	0
b. Derechos a Recibir Efectivo o Equivalentes a Largo Plazo		0	b. Documentos por Pagar a Largo Plazo	0	0
c. Bienes Inmuebles, Infraestructura y Construcciones en Proceso	4,157,886,229	4,088,708,084	c. Deuda Pública a Largo Plazo	4,499	4,499
d. Bienes Muebles	1,800,457,491	1,752,517,814	d. Pasivos Diferidos a Largo Plazo	0	0
e. Activos Intangibles	175,195,042	151,390,438	e. Fondos y Bienes de Terceros en Garantía y/o en Administración a Largo Plazo	0	0
f. Depreciación, Deterioro y Amortización Acumulada de Bienes	(1,622,150,596)	(1,580,932,800)	f. Provisiones a Largo Plazo	431,258,350	437,273,368
g. Activos Diferidos	60,413,880	60,413,880			
h. Estimación por Pérdida o Deterioro de Activos no Circulantes	0	0	IIB. Total de Pasivos No Circulantes (IIB = a + b + c + d + e + f)	431,262,849	437,277,867
i. Otros Activos no Circulantes	0	0			
			II. Total del Pasivo (II = IIA + IIB)	906,332,533	937,847,921
IB. Total de Activos No Circulantes (IB = a + b + c + d + e + f + g + h + i)	4,829,540,244	4,724,194,027			
			HACIENDA PÚBLICA/PATRIMONIO	0	0
I. Total del Activo (I = IA + IB)	7,252,308,178	6,354,526,892			
			IIIA. Hacienda Pública/Patrimonio Contribuido (IIIA = a + b + c)	8,369,421	8,369,421
			a. Aportaciones	0	0
			b. Donaciones de Capital	8,369,421	8,369,421
			c. Actualización de la Hacienda Pública/Patrimonio	0	0
			IIIB. Hacienda Pública/Patrimonio Generado (IIIB = a + b + c + d + e)	6,337,606,225	5,348,309,550
			a. Resultados del Ejercicio (Ahorro/ Desahorro)	945,699,461	294,213,151
			b. Resultados de Ejercicios Anteriores	5,145,208,301	4,806,980,525
			c. Revalúos	60,971,309	60,971,309
			d. Reservas	0	0
			e. Rectificaciones de Resultados de Ejercicios Anteriores	185,727,153	186,144,565
			IIIC. Exceso o Insuficiencia en la Actualización de la Hacienda Pública/Patrimonio (IIIC=a+b)	0	0
			a. Resultado por Posición Monetaria	0	0
			b. Resultado por Tenencia de Activos no Monetarios	0	0
			III. Total Hacienda Pública/Patrimonio (III = IIIA + IIIB + IIIC)	6,345,975,646	5,356,678,971
			IV. Total del Pasivo y Hacienda Pública/Patrimonio (IV = II + III)	7,252,308,178	6,354,526,892

Municipio de San Pedro Garza García, N.L.
Informes de Avance de Gestión Financiera
Primer Trimestre 2026

Estado Analítico de la Deuda Pública y Otros Pasivos
Formato 2
Del 1 de enero al 31 de marzo de 2026

Denominación de la Deuda Pública y Otros Pasivos	Saldo al 31 de diciembre de 2025 (d)	Disposiciones del Periodo (e)	Amortizaciones del Periodo (f)	Revaluaciones, Reclasificaciones y Otros Ajustes (g)	Saldo Final del Periodo (h) h=d+e-f+g	Pago de Intereses del Periodo (i)	Pago de Comisiones y demás costos asociados durante el Periodo (j)
1. Deuda Pública (1=A+B)	9,208,513		(2,237,994)		6,970,519	150,219	
A. Corto Plazo (A=a1+a2+a3)	6,847,460		(2,237,994)		4,609,466		
a1) Instituciones de Crédito	0				0		
a2) Títulos y Valores	0				0		
a3) Arrendamientos Financieros	6,847,460		(2,237,994)	0	4,609,466		
B. Largo Plazo (B=b1+b2+b3)	2,361,052				2,361,053		
b1) Instituciones de Crédito							
b2) Títulos y Valores							
b3) Arrendamientos Financieros	2,361,052			0	2,361,053		
2. Otros Pasivos	988,639,408			(89,277,394)	899,362,014		
3. Total de la Deuda Pública y Otros Pasivos (3=1+2)	997,847,921				906,332,533		
4. Deuda Contingente 1 (informativo)							
A. Deuda Contingente	0				0		
B. Deuda Contingente	0				0		
C. Deuda Contingente	0				0		
5. Valor de Instrumentos Bono Cupón Cero 2							
A. Instrumento Bono Cupón Cero	0				0		
B. Instrumento Bono Cupón Cero	0				0		
C. Instrumento Bono Cupón Cero	0				0		

(Cifras en Pesos)

Informe Analítico de Obligaciones Diferentes de Financiamiento
Formato 3
Al 31 de marzo de 2026
(Cifras en Pesos)

Denominación de las Obligaciones Diferentes de Financiamiento (c)	Fecha del Contrato (d)	Fecha de inicio de operación del proyecto (e)	Fecha de vencimiento (f)	Monto de la inversión pactado (g)	Plazo pactado (h)	Monto promedio mensual del pago de la contraprestación (i)	Monto promedio mensual del pago de la contraprestación correspondiente al pago de inversión (j)	Monto pagado de la inversión al 31 de marzo de 2026 (k)	Monto pagado de la inversión actualizado al 31 de marzo de 2026 (l)	Saldo pendiente por pagar de la inversión al 31 de marzo de 2026 (m = g - l)
A. Asociaciones Público Privadas (APP's) (A=a+b+c+d)										
Thousand International S.A. DE C.V.	01-mar-15	01-mar-15	01-dic-26	380,447,265	142	716,096	716,096	373,476,746	373,476,746	6,970,519
B. Otros Instrumentos (B=a+b+c+d)	-	-	-	0	0	0	0	0	0	0
a) Otro Instrumento 1	-	-	-	0	0	0	0	0	0	0
b) Otro Instrumento 2	-	-	-	0	0	0	0	0	0	0
c) Otro Instrumento 3	-	-	-	0	0	0	0	0	0	0
d) Otro Instrumento XX	-	-	-	0	0	0	0	0	0	0
C. Total de Obligaciones Diferentes de Financiamiento (C=A+B)	01-mar-15	01-mar-15	01-dic-26	380,447,265	142	716,096	716,096	373,476,746	373,476,746	6,970,519

Municipio de San Pedro Garza García, N.L.
Informes de Avance de Gestión Financiera
Primer Trimestre 2026

Balance Presupuestario
Formato 4
Del 1 de enero al 31 de marzo de 2026
(Cifras en Pesos)

Concepto (c)	Estimado / Aprobado	Devengo	Recaudado / Pagado
A. Ingresos Totales (A=A1+A2)	4,952,023,798	1,973,955,958	1,973,955,958
A1. Ingresos de Libre Disposición	4,567,309,656	1,884,942,185	1,884,942,185
A2. Transferencias Federales Etiquetadas	384,714,142	89,013,773	89,013,773
B. Egresos Presupuestarios (1) (B=B1+B2)	6,128,468,263	1,256,882,588	1,018,760,190
B1. Gasto No Etiquetado (sin incluir Amortización de la Deuda Pública)	6,025,791,461	1,256,094,586	1,018,760,190
B2. Gasto Etiquetado (sin incluir Amortización de la Deuda Pública)	102,676,802	788,002	0
C. Remanentes del Ejercicio Anterior (C = C1 + C2)	1,402,025,119	1,402,025,119	1,402,025,119
C1. Remanentes de Ingresos de Libre Disposición aplicados en el periodo	1,389,683,011	1,389,683,011	1,389,683,011
C2. Remanentes de Transferencias Federales Etiquetadas aplicados en el periodo	12,342,107	12,342,107	12,342,107
I. Balance Presupuestario (I = A - B + C)	225,580,654	2,119,098,488	2,357,220,886
II. Balance Presupuestario sin Financiamiento Neto (II = I - A3)	225,580,654	2,119,098,488	2,357,220,886
III. Balance Presupuestario sin Financiamiento Neto y sin Remanentes del Ejercicio Anterior (III = II - C)	(1,176,444,465)	717,073,370	955,195,768
Concepto (c)	**Aprobado**	**Devengo**	**Pagado**
E. Intereses, Comisiones y Gastos de la Deuda (E=E1+E2)	997,317	150,219	150,219
E1. Intereses, Comisiones y Gastos de la Deuda con Gasto No Etiquetado	997,317	150,219	150,219
E2. Intereses, Comisiones y Gastos de la Deuda con Gasto Etiquetado	0	0	0
IV. Balance Primario (IV = III + E)	(1,175,447,148)	717,223,589	955,345,987
Concepto (c)	**Estimado / Aprobado**	**Devengo**	**Recaudado / Pagado**
F. Financiamiento (F=F1+F2)	0	0	0
F1. Financiamiento con Fuente de Pago de Ingresos de Libre Disposición	0	0	0
F2. Financiamiento con Fuente de Pago de Transferencias Federales Etiquetadas	0	0	0
G. Amortización de la Deuda (G=G1+G2)	8,555,535	2,237,994	2,237,994
G1. Amortización de la Deuda Pública con Gasto No Etiquetado	8,555,535	2,237,994	2,237,994
G2. Amortización de la Deuda Pública con Gasto Etiquetado	0	0	0
A3. Financiamiento Neto (A3 = F - G)	(8,555,535)	(2,237,994)	(2,237,994)

Balance Presupuestario
Formato 4
Del 1 de enero al 31 de marzo de 2026

(Cifras en Pesos)

Concepto (c)	Estimado / Aprobado	Devengo	Recaudado / Pagado
A1. Ingresos de Libre Disposición	4,567,309,656	1,884,942,185	1,884,942,185
A3.1.Financiamiento Neto con Fuente de Pago de Ingresos de Libre Disposición (A3.1 = F1 - G1)	(8,555,535)	(2,237,994)	(2,237,994)
F1. Financiamiento con Fuente de Pago de Ingresos de Libre Disposición	0	0	0
G1. Amortización de la Deuda Pública con Gasto No Etiquetado	8,555,535	2,237,994	2,237,994
B1. Gasto No Etiquetado (sin incluir Amortización de la Deuda Pública)	6,025,791,461	1,256,094,586	1,018,760,190
C1. Remanentes de Ingresos de Libre Disposición aplicados en el periodo	1,389,683,011	1,389,683,011	1,389,683,011
V. Balance Presupuestario de Recursos Disponibles (V = A1 + A3.1 - B1 + C1)	(77,354,329)	2,016,292,616	2,253,627,012
VI. Balance Presupuestario de Recursos Disponibles sin Financiamiento Neto (VI = V - A3.1)	(68,798,794)	2,018,530,610	2,255,865,006

Concepto (c)	Estimado / Aprobado	Devengo	Recaudado / Pagado
A2. Transferencias Federales Etiquetadas	384,714,142	89,013,773	89,013,773
A3.2 Financiamiento Neto con Fuente de Pago de Transferencias Federales Etiquetadas (A3.2 = F2 - G2)	0	0	0
F2. Financiamiento con Fuente de Pago de Transferencias Federales Etiquetadas	0	0	0
G2. Amortización de la Deuda Pública con Gasto Etiquetado	0	0	0
B2. Gasto Etiquetado (sin incluir Amortización de la Deuda Pública)	102,676,802	788,002	0
C2. Remanentes de Transferencias Federales Etiquetadas aplicados en el periodo	12,342,107	12,342,107	12,342,107
VII. Balance Presupuestario de Recursos Etiquetados (VII = A2 + A3.2 - B2 + C2)	294,379,448	100,567,878	101,355,880
VIII. Balance Presupuestario de Recursos Etiquetados sin Financiamiento Neto (VIII = VII - A3.2)	294,379,448	100,567,878	101,355,880

Estado Analítico de Ingresos Detallado
Formato 5
Del 1 de enero al 31 de marzo de 2026

(Cifras en Pesos)

Concepto (c)	Ingreso					Diferencia (e)
	Estimado (d)	Ampliaciones/ (Reducciones)	Modificado	Devengado	Recaudado	
I. Ingresos de Libre Disposición						
A. Impuestos	1,904,539,565	0	1,904,539,565	1,185,051,187	1,185,051,187	-719,488,378
B. Cuotas y Aportaciones de Seguridad Social	0	0	0	0	0	0
C. Contribuciones de Mejoras	0	0	0	0	0	0
D. Derechos	225,675,544	0	225,675,544	52,144,640	52,144,640	-173,530,904
E. Productos	116,616,393	0	116,616,393	43,451,764	43,451,764	-73,164,629
F. Aprovechamientos	128,933,661	0	128,933,661	26,247,922	26,247,922	-102,685,739
G. Ingresos por Ventas de Bienes y Servicios	0	0	0	0	0	0
H. Participaciones H=(h1+h2+h3+h4+h5+h6+h7+h8+h9+h10+h11)	2,066,540,334	0	2,066,540,334	544,825,237	544,825,237	-1,521,715,097
h1. Fondo General de Participaciones	1,386,794,439	0	1,386,794,439	367,811,916	367,811,916	-1,018,982,523
h2. Fondo de Fomento Municipal	254,947,753	0	254,947,753	66,143,099	66,143,099	-188,804,654
h3. Fondo de Fiscalización y Recaudación	86,321,356	0	86,321,356	15,382,910	15,382,910	-70,938,446
h4. Fondo de Compensación	0	0	0	0	0	0
h5. Fondo de Extracción de Hidrocarburos	0	0	0	0	0	0
h6. Impuesto Especial Sobre Producción y Servicios	43,525,899	0	43,525,899	12,830,181	12,830,181	-30,695,718
h7. 0.136% de la Recaudación Federal Participable	0	0	0	0	0	0
h8. 3.17% Sobre Extracción de Petróleo	0	0	0	0	0	0
h9. Gasolinas y Diésel	16,360,180	0	16,360,180	4,412,023	4,412,023	-11,948,157
h10. Fondo del Impuesto Sobre la Renta	278,590,707	0	278,590,707	78,245,107	78,245,107	-200,345,600
h11. Fondo de Estabilización de los Ingresos de las Entidades Federativas	0	0	0	0	0	0
I. Incentivos Derivados de la Colaboración Fiscal I=(i1+i2+i3+i4+i5)	69,576,740	0	69,576,740	17,720,190	17,720,190	-51,856,550
i1. Tenencia o Uso de Vehículos	0	0	0	0	0	0
i2. Fondo de Compensación ISAN	0	0	0	0	0	0
i3. Impuesto Sobre Automóviles Nuevos	62,733,291	0	62,733,291	12,050,564	12,050,564	-50,682,727
i4. Fondo de Compensación de Repecos-Intermedios	0	0	0	0	0	0
i5. Otros Incentivos Económicos	6,843,449	0	6,843,449	5,669,626	5,669,626	-1,173,823
J. Transferencias	0	0	0	0	0	0
K. Convenios	0	0	0	0	0	0
L. Otros Ingresos de Libre Disposición L=(l1+l2)	55,427,419	0	55,427,419	15,501,246	15,501,246	-39,926,173
l1. Participaciones en Ingresos Locales	0	0	0	0	0	0
l2. Otros Ingresos de Libre Disposición	55,427,419	0	55,427,419	15,501,246	15,501,246	-39,926,173
I. Total de Ingresos de Libre Disposición (I=A+B+C+D+E+F+G+H+I+J+K+L)	4,567,309,656	0	4,567,309,656	1,884,942,185	1,884,942,185	-2,682,367,471
Ingresos Excedentes de Ingresos de Libre Disposición						

Estado Analítico de Ingresos Detallado
Formato 5
Del 1 de enero al 31 de marzo de 2026

(Cifras en Pesos)

II. Transferencias Federales Etiquetadas						
A. Aportaciones A=(a1+a2+a3+a4+a5+a6+a7+a8)	293,184,885	0	293,184,885	66,604,741	66,604,741	-226,580,144
a1. Fondo de Aportaciones para la Nómina Educativa y Gasto Operativo	0	0	0	0	0	0
a2. Fondo de Aportaciones para los Servicios de Salud	0	0	0	0	0	0
a3. Fondo de Aportaciones para la Infraestructura Social	8,657,034	0	8,657,034	13,748,093	13,748,093	5,091,059
a4. Fondo de Fondo de Aportaciones para el Fortalecimiento de los Municipios y de las Demarcaciones Territoriales del Distrito Federal	144,422,088	0	144,422,088	36,465,422	36,465,422	-107,956,666
a5. Fondo de Aportaciones Múltiples	0	0	0	0	0	0
a6. Fondo de Aportaciones para la Educación Tecnológica y de Adultos	0	0	0	0	0	0
a7. Fondo de Aportaciones para la Seguridad Pública de los Estados y del Distrito Federal	140,105,763	0	140,105,763	16,391,226	16,391,226	-123,714,537
a8. Fondo de Aportaciones para el Fortalecimiento de las Entidades Federativas	0	0	0	0	0	0
B. Convenios B=(b1+b2+b3+b4)	91,529,257	0	91,529,257	22,409,032	22,409,032	-69,120,225
b1. Convenios de Protección Social en Salud	0	0	0	0	0	0
b2. Convenios de Descentralización	0	0	0	0	0	0
b3. Convenios de Reasignación	0	0	0	0	0	0
b4. Otros Convenios y Subsidios	91,529,257	0	91,529,257	22,409,032	22,409,032	-69,120,225
C. Fondos Distintos de Aportaciones C=(c1+c2)	0	0	0	0	0	0
c1. Fondo para Entidades Federativas y Municipios Productores de Hidrocarburos	0	0	0	0	0	0
c2. Fondo Minero	0	0	0	0	0	0
D. Transferencias, Subsidios y Subvenciones, y Pensiones y Jubilaciones	0	0	0	0	0	0
E. Otras Transferencias Federales Etiquetadas	0	0	0	0	0	0
II. Total de Transferencias Federales Etiquetadas (II=A+B+C+D+E)	**384,714,142**	**0**	**384,714,142**	**89,013,773**	**89,013,773**	**-295,700,369**
III. Ingresos Derivados de Financiamientos						
A. Ingresos Derivados de Financiamiento	0	0	0	0	0	0
III. Total de Ingresos Derivados de Financiamientos (III=A)	**0**	**0**	**0**	**0**	**0**	**0**
IV Total de Ingresos (IV=I+II+III)	**4,952,023,798**	**0**	**4,952,023,798**	**1,973,955,958**	**1,973,955,958**	**-2,978,067,840**
Datos Informativos						
1. Ingresos Derivados de Financiamientos con Fuente de Pago de Ingresos de Libre Disposición	0	0	0	0	0	0
2. Ingresos Derivados de Financiamientos con Fuente de Pago de Transferencias Federales Etiquetadas	0	0	0	0	0	0
3. Ingresos Derivados de Financiamientos (3 = 1 + 2)	0	0	0	0	0	0

Estado Analítico del Ejercicio del Presupuestario de Egresos Detallado
a) Clasificación por Objeto del Gasto (Capítulo y Concepto)
Formato 6 a
Del 1 de enero al 31 de marzo de 2026

(Cifras en Pesos)

Concepto	EGRESOS					Sub-Ejercicio (e)
	Aprobado (d)	Ampliaciones/ (Reducciones)	Modificado	Devengado	Pagado	
	1	2	3=(1+2)	4	5	6=(3-4)
I. Gasto No Etiquetado(I=A+B+C+D+E+F+G+H+I)	6,034,346,996.35	246,780,759.95	6,281,127,756.30	1,258,332,580.32	1,020,998,184.39	5,022,795,175.98
A. Servicios Personales (A=a1+a2+a3+a4+a5+a6+a7+a8)	1,815,000,000.00	1,820.00	1,815,001,820.00	483,755,409.03	477,731,801.53	1,331,246,410.97
a1. Remuneraciones al Personal de Caracter Permanente	880,155,334.46	0.00	880,155,334.46	221,818,771.67	220,198,980.67	658,336,562.79
a2. Remuneraciones al Personal de Caracter Transitorio	124,956,694.38	0.00	124,956,694.38	18,035,326.23	18,035,326.23	106,921,368.15
a3. Remuneraciones Adicionales y Especiales	315,401,309.51	0.00	315,401,309.51	113,191,827.21	112,466,637.86	202,209,482.30
a4. Seguridad Social	128,839,498.03	0.00	128,839,498.03	27,215,509.72	26,517,423.96	101,623,988.31
a5. Otras Prestaciones Sociales y Economicas	359,749,194.62	1,820.00	359,751,014.62	102,469,054.20	99,491,412.97	257,281,960.42
a6. Previsiones	0.00	0.00	0.00	0.00	0.00	0.00
a7. Pago de Estimulos a Servidores Publicos	5,897,971.00	0.00	5,897,971.00	1,024,920.00	1,024,920.00	4,873,051.00
B. Materiales y Suministros (B=b1+b2+b3+b4+b5+b6+b7+b8+b9)	480,504,575.54	-531,459.75	479,973,115.83	70,527,166.35	40,119,381.17	409,445,949.54
b1. Materiales de Administracion, Emision de Documentos y Articulos Oficiales	14,431,421.78	177,963.00	14,609,384.78	1,575,915.56	110,140.62	13,033,469.22
b2. Alimentos y Utensilios	27,468,914.12	5,587,334.85	33,056,248.97	3,251,158.64	710,215.35	29,805,090.33
b3. Materias Primas y Materiales de Produccion y Comercializacion	0.00	0.00	0.00	0.00	0.00	0.00
b4. Materiales y Articulos de Construccion y de Reparacion	120,369,412.55	1,367,699.64	121,737,112.19	3,816,350.74	404,298.87	117,920,761.45
b5. Productos Quimicos, Farmaceuticos y de Laboratorio	116,624,277.43	-400,130.00	116,224,147.43	17,192,584.34	4,482.04	99,031,563.09
b6. Combustibles, Lubricantes y Aditivos	123,859,899.25	-6,227,945.00	117,631,954.25	25,730,571.26	20,901,026.88	91,901,382.99
b7. Vestuario, Blancos, Prendas de Proteccion y Articulos Deportivos	39,441,711.57	335,344.12	39,777,055.69	18,173,426.24	17,929,310.43	21,603,629.45
b8. Materiales y Suministros	1,963,017.07	-40,000.00	1,923,017.07	0.00	0.00	1,923,017.07
b9. Herramientas, Refacciones y Accesorios Menores	36,345,921.87	-1,331,728.36	35,014,195.51	787,159.57	59,906.98	34,227,035.94
C. Servicios Generales (C=c1+c2+c3+c4+c5+c6+c7+c8+c9)	1,529,612,525.35	58,790,855.02	1,588,603,380.37	227,200,226.41	126,888,992.16	1,361,403,153.96
c1. Servicios Basicos	103,199,103.29	2,287,087.00	105,486,190.29	12,974,026.43	8,352,644.66	92,512,163.86
c2. Servicios de Arrendamiento	379,322,768.39	12,614,288.48	391,937,056.87	50,142,203.68	36,137,915.78	341,794,853.19
c3. Servicios Profesionales, Cientificos, Tecnicos y Otros Servicios	422,931,534.25	11,755,274.32	434,686,808.57	52,594,780.58	9,117,973.71	382,092,047.99
c4. Servicios Financieros, Bancarios y Comerciales	48,642,452.05	-305,000.00	48,337,452.05	19,001,184.33	18,520,958.72	29,336,267.72
c5. Servicios de Instalacion, Reparacion, Mantenimiento y Conservacion	458,094,104.55	22,460,419.45	480,554,524.00	61,228,567.95	32,668,883.10	419,325,956.05
c6. Servicios de Comunicacion Social y Publicidad	18,765,330.20	8,834,838.60	27,600,168.80	6,588,822.19	2,828,814.02	21,011,346.61
c7. Servicios de Traslado y Viaticos	4,459,677.15	753,072.00	5,212,749.15	551,909.75	353,823.53	4,660,839.40
c8. Servicios Oficiales	14,769,859.11	582,689.80	15,352,548.91	1,271,294.79	528,265.18	14,081,254.12
c9. Otros Servicios Generales	79,627,696.36	-191,814.63	79,435,881.73	22,847,476.71	16,580,113.46	56,588,405.02
D. Transferencias, Asignaciones, Subsidios y Otras Ayudas (D=d1+d2+d3+d4+d5+d6+d7+d8+d9)	737,535,175.93	26,005,233.88	763,540,409.81	216,248,282.57	154,341,782.87	547,292,127.24
d1. Transferencias Internas y Asignaciones al Sector Público	313,358,141.80	32,814,628.14	346,172,769.94	144,650,160.00	87,402,132.00	201,522,609.94
d2. Transferencias al Resto del Sector Público	0.00	0.00	0.00	0.00	0.00	0.00
d3. Subsidios y Subvenciones	0.00	0.00	0.00	0.00	0.00	0.00
d4. Ayudas Sociales	164,941,629.87	-6,809,394.26	158,132,235.41	13,360,253.09	9,301,781.39	144,771,982.32
d5. Pensiones y Jubilaciones	259,235,404.46	0.00	259,235,404.46	58,237,869.48	58,237,869.48	200,997,534.98
d6. Inversiones en Fideicomisos, Mandatos y Otros Análogos Fideicomiso de Desastres	0.00	0.00	0.00	0.00	0.00	0.00
d7. Transferencias a la Seguridad Social	0.00	0.00	0.00	0.00	0.00	0.00
d8. Donativos	0.00	0.00	0.00	0.00	0.00	0.00
d9. Transferencias al Exterior	0.00	0.00	0.00	0.00	0.00	0.00

Estado Analítico del Ejercicio del Presupuestario de Egresos Detallado
Clasificación por Objeto del Gasto (Capítulo y Concepto)
Formato 6 a
Del 1 de enero al 31 de marzo de 2026

(Cifras en Pesos)

Concepto	EGRESOS					Sub-Ejercicio (e)
	Aprobado (d)	Ampliaciones/ (Reducciones)	Modificado	Devengado	Pagado	
	1	2	3=(1+2)	4	5	6=(3-4)
E. Bienes Muebles, Inmuebles e Intangibles (E=e1+e2+e3+e4+e5+e6+e7+e8+e9)	161,941,867.46	162,514,310.80	324,456,178.26	72,491,342.13	46,577,842.52	251,964,836.13
e1. Mobiliario y Equipo de Administracion	49,249,875.95	47,823,609.79	97,073,485.74	609,755.74	407,245.84	96,463,730.00
e2. Mobiliario y Equipo Educacional y Recreativo	12,611,026.00	16,351,859.00	28,962,885.00	1,387,493.08	0.00	27,575,391.92
e3. Equipo e Insirumental Medico y de Laboratorio	2,347,579.00	0.00	2,347,579.00	0.00	0.00	2,347,579.00
e4. Vehiculos y Equipo de Transporte	4,763,944.46	6,650,000.00	11,413,944.46	1,685,097.99	1,255,635.99	9,728,846.47
e5. Equipo de Defensa y Seguridad	10,000,000.00	43,877,617.25	53,877,617.25	43,191,896.00	32,884,739.99	10,685,721.25
e6. Maquinaria, Otros Equipos y Herramientas	19,436,226.36	3,365,985.56	22,802,211.92	1,812,494.95	351,166.80	20,989,716.97
e7. Activos Biologicos	0.00	0.00	0.00	0.00	0.00	0.00
e8. Bienes Inmuebles	49,719,431.90	-6,650,000.00	43,069,431.90	0.00	0.00	43,069,431.90
e9. Activos Intangibles	13,813,783.79	51,095,239.20	64,909,022.99	23,804,604.37	11,679,054.00	41,104,418.62
F. Inversion Pública (F=f1+f2+f3)	1,299,999,999.97	0.00	1,299,999,999.97	185,721,940.83	172,150,170.98	1,114,278,059.14
f1. Obra Pública en Bienes de Dominio Público	1,221,925,394.50	0.00	1,221,925,394.50	166,449,184.81	154,999,695.69	1,055,476,209.69
f2. Obra Pública en Bienes Propios	78,074,605.47	0.00	78,074,605.47	19,272,756.02	17,350,475.29	58,801,849.45
f3. Proyectos Productivos y Acciones de Fomento	0.00	0.00	0.00	0.00	0.00	0.00
G. Inversiones Financieras y Otras Provisiones (G=g1+g2+g3+g4+g5+g6+g7)	0.00	0.00	0.00	0.00	0.00	0.00
g1. Inversiones para el Fomento de Actividades Productivas	0.00	0.00	0.00	0.00	0.00	0.00
g2. Acciones y Participaciones de Capital	0.00	0.00	0.00	0.00	0.00	0.00
g3. Compra de Titulos y Valores	0.00	0.00	0.00	0.00	0.00	0.00
g4. Concesion de Préstamos	0.00	0.00	0.00	0.00	0.00	0.00
g5. Inversiones en Fideicomisos, Mandatos y Otros Analogos	0.00	0.00	0.00	0.00	0.00	0.00
g6. Otras Inversiones Financieras	0.00	0.00	0.00	0.00	0.00	0.00
g7. Provisiones para Contingencias y Otras Erogaciones Especiales	0.00	0.00	0.00	0.00	0.00	0.00
H. Participaciones y Aportaciones (H=h1+h2+h3)	0.00	0.00	0.00	0.00	0.00	0.00
h1. Participaciones	0.00	0.00	0.00	0.00	0.00	0.00
h2. Aportaciones	0.00	0.00	0.00	0.00	0.00	0.00
h3. Convenios	0.00	0.00	0.00	0.00	0.00	0.00
I. Deuda Pública (I=i1+i2+i3+i4+i5+i6+i7)	9,552,852.00	0.00	9,552,852.00	2,388,213.00	2,388,213.00	7,164,639.00
i1. Amortizacion de la Deuda Pública	8,555,535.00	0.00	8,555,535.00	2,237,994.00	2,237,994.00	6,317,541.00
i2. Intereses de la Deuda Pública	997,317.00	0.00	997,317.00	150,219.00	150,219.00	847,098.00
i3. Comisiones de la Deuda Pública	0.00	0.00	0.00	0.00	0.00	0.00
i4. Gastos de la Deuda Pública	0.00	0.00	0.00	0.00	0.00	0.00
i5. Costo por Coberturas	0.00	0.00	0.00	0.00	0.00	0.00
i6. Apoyos Financieros	0.00	0.00	0.00	0.00	0.00	0.00
i7. Adeudos de Ejercicios Fiscales Anteriores (ADEFAS)	0.00	0.00	0.00	0.00	0.00	0.00

Municipio de San Pedro Garza García, N.L.
Informes de Avance de Gestión Financiera
Primer Trimestre 2026
Estado Analítico del Ejercicio del Presupuestario de Egresos Detallado
Clasificación por Objeto del Gasto (Capítulo y Concepto)
Formato 6 a
Del 1 de enero al 31 de marzo de 2026

(Cifras en Pesos)

Concepto	EGRESOS					Sub-Ejercicio (e)
	Aprobado (d)	Ampliaciones/ (Reducciones)	Modificado	Devengado	Pagado	
	1	2	3=(1+2)	4	5	6=(3-4)
II. Gasto Etiquetado(II=A+B+C+D+E+F+G+H+I)	102,576,801.62	-17,419,527.89	85,257,273.73	788,002.09	0.00	84,469,271.64
A. Servicios Personales (A=a1+a2+a3+a4+a5+a6+a7+a8)	0.00	0.00	0.00	0.00	0.00	0.00
a1. Remuneraciones al Personal de Caracter Permanente	0.00	0.00	0.00	0.00	0.00	0.00
a2. Remuneraciones al Personal de Caracter Transitorio	0.00	0.00	0.00	0.00	0.00	0.00
a3. Remuneraciones Adicionales y Especiales	0.00	0.00	0.00	0.00	0.00	0.00
a4. Seguridad Social	0.00	0.00	0.00	0.00	0.00	0.00
a5. Otras Prestaciones Sociales y Economicas	0.00	0.00	0.00	0.00	0.00	0.00
a6. Previsiones	0.00	0.00	0.00	0.00	0.00	0.00
a7. Pago de Estímulos a Servidores Publicos	0.00	0.00	0.00	0.00	0.00	0.00
B. Materiales y Suministros (B=b1+b2+b3+b4+b5+b6+b7+b8+b9)	12,764,076.21	0.00	12,764,076.21	0.00	0.00	12,764,076.21
b1. Materiales de Administracion, Emision de Documentos y Articulos Oficiales	0.00	0.00	0.00	0.00	0.00	0.00
b2. Alimentos y Utensilios	0.00	0.00	0.00	0.00	0.00	0.00
b3. Materias Primas y Materiales de Produccion y Comercializacion	0.00	0.00	0.00	0.00	0.00	0.00
b4. Materiales y Articulos de Construccion y de Reparacion	0.00	0.00	0.00	0.00	0.00	0.00
b5. Productos Quimicos, Farmaceuticos y de Laboratorio	0.00	0.00	0.00	0.00	0.00	0.00
b6. Combustibles, Lubricantes y Aditivos	12,764,076.21	0.00	12,764,076.21	0.00	0.00	12,764,076.21
b7. Vestuario, Blancos, Prendas de Proteccion y Articulos Deportivos	0.00	0.00	0.00	0.00	0.00	0.00
b8. Materiales y Suministros	0.00	0.00	0.00	0.00	0.00	0.00
b9. Herramientas, Refacciones y Accesorios Menores	0.00	0.00	0.00	0.00	0.00	0.00
C. Servicios Generales (C=c1+c2+c3+c4+c5+c6+c7+c8+c9)	89,912,725.41	-17,419,527.89	72,493,197.52	788,002.09	0.00	71,705,195.43
c1. Servicios Basicos	0.00	0.00	0.00	0.00	0.00	0.00
c2. Servicios de Arrendamiento	0.00	0.00	0.00	0.00	0.00	0.00
c3. Servicios Profesionales, Cientificos, Tecnicos y Otros Servicios	0.00	0.00	0.00	0.00	0.00	0.00
c4. Servicios Financieros, Bancarios y Comerciales	84.11	0.00	84.11	0.00	0.00	84.11
c5. Servicios de Instalacion, Reparacion, Mantenimiento y Conservacion	89,912,841.30	-17,419,527.89	72,493,113.41	788,002.09	0.00	71,705,111.32
c6. Servicios de Comunicacion Social y Publicidad	0.00	0.00	0.00	0.00	0.00	0.00
c7. Servicios de Traslado y Viaticos	0.00	0.00	0.00	0.00	0.00	0.00
c8. Servicios Oficiales	0.00	0.00	0.00	0.00	0.00	0.00
c9. Otros Servicios Generales	0.00	0.00	0.00	0.00	0.00	0.00
D. Transferencias, Asignaciones, Subsidios y Otras Ayudas (D=d1+d2+d3+d4+d5+d6+d7+d8+d9)	0.00	0.00	0.00	0.00	0.00	0.00
d1. Transferencias Internas y Asignaciones al Sector Público	0.00	0.00	0.00	0.00	0.00	0.00
d2. Transferencias al Resto del Sector Público	0.00	0.00	0.00	0.00	0.00	0.00
d3. Subsidios y Subvenciones	0.00	0.00	0.00	0.00	0.00	0.00
d4. Ayudas Sociales	0.00	0.00	0.00	0.00	0.00	0.00
d5. Pensiones y Jubilaciones	0.00	0.00	0.00	0.00	0.00	0.00
d6. Inversiones en Fideicomisos, Mandatos y Otros Análogos Fideicomiso de Desastres	0.00	0.00	0.00	0.00	0.00	0.00
d7. Transferencias a la Seguridad Social	0.00	0.00	0.00	0.00	0.00	0.00
d8. Donativos	0.00	0.00	0.00	0.00	0.00	0.00
d9. Transferencias al Exterior	0.00	0.00	0.00	0.00	0.00	0.00

Estado Analítico del Ejercicio del Presupuestario de Egresos Detallado
Clasificación por Objeto del Gasto (Capítulo y Concepto)
Formato 6 a
Del 1 de enero al 31 de marzo de 2026

(Cifras en Pesos)

Concepto	EGRESOS					Sub-Ejercicio (e)
	Aprobado (d)	Ampliaciones/ (Reducciones)	Modificado	Devengado	Pagado	
	1	2	3=(1+2)	4	5	6=(3-4)
E. Bienes Muebles, Inmuebles e Intangibles (E=e1+e2+e3+e4+e5+e6+e7+e8+e9)	0.00	0.00	0.00	0.00	0.00	0.00
e1. Mobiliario y Equipo de Administracion	0.00	0.00	0.00	0.00	0.00	0.00
e2. Mobiliario y Equipo Educacional y Recreativo	0.00	0.00	0.00	0.00	0.00	0.00
e3. Equipo e Instrumental Medico y de Laboratorio	0.00	0.00	0.00	0.00	0.00	0.00
e4. Vehiculos y Equipo de Transporte	0.00	0.00	0.00	0.00	0.00	0.00
e5. Equipo de Defensa y Seguridad	0.00	0.00	0.00	0.00	0.00	0.00
e6. Maquinaria, Otros Equipos y Herramientas	0.00	0.00	0.00	0.00	0.00	0.00
e7. Activos Biologicos	0.00	0.00	0.00	0.00	0.00	0.00
e8. Bienes Inmuebles	0.00	0.00	0.00	0.00	0.00	0.00
e9. Activos Intangibles	0.00	0.00	0.00	0.00	0.00	0.00
F. Inversion Pública (F=f1+f2+f3)	0.00	0.00	0.00	0.00	0.00	0.00
f1. Obra Pública en Bienes de Dominio Público	0.00	0.00	0.00	0.00	0.00	0.00
f2. Obra Pública en Bienes Propios	0.00	0.00	0.00	0.00	0.00	0.00
f3. Proyectos Productivos y Acciones de Fomento	0.00	0.00	0.00	0.00	0.00	0.00
G. Inversiones Financieras y Otras Provisiones (G=g1+g2+g3+g4+g5+g6+g7)	0.00	0.00	0.00	0.00	0.00	0.00
g1. Inversiones para el Fomento de Actividades Productivas	0.00	0.00	0.00	0.00	0.00	0.00
g2. Acciones y Participaciones de Capital	0.00	0.00	0.00	0.00	0.00	0.00
g3. Compra de Títulos y Valores	0.00	0.00	0.00	0.00	0.00	0.00
g4. Concesion de Préstamos	0.00	0.00	0.00	0.00	0.00	0.00
g5. Inversiones en Fideicomisos, Mandatos y Otros Analogos	0.00	0.00	0.00	0.00	0.00	0.00
g6. Otras Inversiones Financieras	0.00	0.00	0.00	0.00	0.00	0.00
g7. Provisiones para Contingencias y Otras Erogaciones Especiales	0.00	0.00	0.00	0.00	0.00	0.00
H. Participaciones y Aportaciones (H=h1+h2+h3)	0.00	0.00	0.00	0.00	0.00	0.00
h1. Participaciones	0.00	0.00	0.00	0.00	0.00	0.00
h2. Aportaciones	0.00	0.00	0.00	0.00	0.00	0.00
h3. Convenios	0.00	0.00	0.00	0.00	0.00	0.00
I. Deuda Pública (I=i1+i2+i3+i4+i5+i6+i7)	0.00	0.00	0.00	0.00	0.00	0.00
i1. Amortizacion de la Deuda Pública	0.00	0.00	0.00	0.00	0.00	0.00
i2. Intereses de la Deuda Pública	0.00	0.00	0.00	0.00	0.00	0.00
i3. Comisiones de la Deuda Pública	0.00	0.00	0.00	0.00	0.00	0.00
i4. Gastos de la Deuda Pública	0.00	0.00	0.00	0.00	0.00	0.00
i5. Costo por Coberturas	0.00	0.00	0.00	0.00	0.00	0.00
i6. Apoyos Financieros	0.00	0.00	0.00	0.00	0.00	0.00
i7. Adeudos de Ejercicios Fiscales Anteriores (ADEFAS)	0.00	0.00	0.00	0.00	0.00	0.00
III. Total de Egresos (III=I+II)	6,137,023,797.97	229,361,232.06	6,366,385,030.03	1,259,120,582.41	1,020,998,184.39	5,107,264,447.62

IV.6. Estado Analítico del Ejercicio del Presupuestario de Egresos Detallado
b) Clasificación Administrativa
Formato 6 b
Del 1 de enero al 31 de marzo de 2026

(Cifras en Pesos)

Concepto	EGRESOS					Sub-Ejercicio (e)
	Aprobado (d)	Ampliaciones/ (Reducciones)	Modificado	Devengado	Pagado	
	1	2	3 = (1 + 2)	4	5	6 = (3 - 4)
I. Gasto No Etiquetado (I=A+B+C+D+E+F+G+H+I+J+K+L+M+N+O+P+Q+R)	6,034,346,996.38	246,780,759.95	6,281,127,756.33	1,258,332,580.32	1,020,998,184.39	5,022,795,176.01
A. REPUBLICANO AYUNTAMIENTO	21,701,027.73	70,390.56	21,771,418.29	5,642,281.55	5,421,525.87	16,129,136.74
B. SEC. DEL REPUBLICANO AYUNTAMIENTO	189,122,691.56	10,963,404.51	200,086,096.07	41,408,315.42	38,625,377.98	158,677,780.65
C. SEC. DE FINANZAS Y TESORERIA	240,161,121.59	-6,376,124.88	233,784,996.71	48,206,455.85	39,217,437.60	185,578,540.86
D. SEC. GENERAL	36,855,009.70	465,155.70	37,320,165.40	5,490,988.95	5,008,124.66	31,829,176.45
E. SEC. DE ADMON. E INTELIGENCIA ARTIFICIAL	263,318,312.48	812,419.14	264,130,731.62	93,665,117.34	76,080,622.97	170,465,614.28
F. SEC. DE CULTURA	136,374,837.87	-5,377,821.96	130,997,015.91	14,775,850.75	10,890,502.74	116,221,165.16
G. SEC. DE DES. SOCIAL Y CALIDAD DE VIDA	464,559,936.67	-162,571,429.43	301,988,507.24	64,586,425.88	51,925,381.65	237,402,081.36
H. SEC. DE INFR. Y OBRAS PUBLICAS	1,365,418,652.19	208,505.85	1,365,627,158.04	199,540,208.92	185,145,970.57	1,166,086,949.12
I. SEC. DE SERV. PUBLICOS Y MTTO. DE LA CIUDAD	1,034,314,363.54	1,077,061.62	1,035,391,425.16	153,203,627.33	113,804,847.68	882,187,797.83
J. SEC. DE PART. CIUDADANA Y GOB. ABIERTO	102,546,948.01	3,330,007.68	105,876,955.69	18,752,009.10	12,253,803.47	87,124,946.59
K. SEC. DE LA CONTRALORIA Y TRANSPARENCIA	62,351,330.45	119,604.58	62,470,935.03	12,583,520.68	11,750,660.85	49,887,414.35
L. SEC. DE SEGURIDAD PUBLICA	870,790,405.00	191,116,763.41	1,061,907,168.41	264,064,667.46	230,732,059.16	797,842,500.95
M. SEC. DE DES. URBANO Y MOVILIDAD	271,968,117.70	-1,152,449.33	270,815,668.37	49,864,254.41	43,010,964.14	220,951,413.96
N. SECRETARIA EJECUTIVA	83,766,459.57	2,070,202.78	85,836,662.35	16,355,092.63	12,323,718.14	69,481,569.72
O. PREVISION SOCIAL	433,206,721.84	-1,504,493.52	431,702,228.32	83,066,313.45	62,324,496.18	348,635,914.87
P. ORGANISMOS DESCENTRALIZADOS	457,891,060.48	29,478,808.17	487,369,868.65	163,696,112.33	105,720,713.96	323,673,756.32
Q. DIR. PARA EL DESARROLLO INTEGRAL DE LA FAMILIA	0.00	184,050,755.07	184,050,755.07	23,431,338.27	16,761,976.77	160,619,416.80
II. Gasto Etiquetado (II=A+B+C+D+E+F+G+H+I+J+K+L+M+N+O+P+Q+R)	102,676,801.52	-17,419,527.89	85,257,273.73	788,002.09	0.00	84,469,271.64
A. REPUBLICANO AYUNTAMIENTO	0.00	0.00	0.00	0.00	0.00	0.00
B. SEC. DEL REPUBLICANO AYUNTAMIENTO	0.00	0.00	0.00	0.00	0.00	0.00
C. SEC. DE FINANZAS Y TESORERIA	84.11	0.00	84.11	0.00	0.00	84.11
D. SEC. GENERAL	0.00	0.00	0.00	0.00	0.00	0.00
E. SEC. DE ADMON. E INTELIGENCIA ARTIFICIAL	0.00	0.00	0.00	0.00	0.00	0.00
F. SEC. DE CULTURA	0.00	0.00	0.00	0.00	0.00	0.00
G. SEC. DE DES. SOCIAL Y CALIDAD DE VIDA	498,222.00	-498,222.00	0.00	0.00	0.00	0.00
H. SEC. DE INFR. Y OBRAS PUBLICAS	0.00	0.00	0.00	0.00	0.00	0.00
I. SEC. DE SERV. PUBLICOS Y MTTO. DE LA CIUDAD	0.00	0.00	0.00	0.00	0.00	0.00
J. SEC. DE PART. CIUDADANA Y GOB. ABIERTO	0.00	0.00	0.00	0.00	0.00	0.00
K. SEC. DE LA CONTRALORIA Y TRANSPARENCIA	0.00	0.00	0.00	0.00	0.00	0.00
L. SEC. DE SEGURIDAD PUBLICA	102,178,495.51	-17,419,527.89	84,758,967.62	788,002.09	0.00	83,970,965.53
M. SEC. DE DES. URBANO Y MOVILIDAD	0.00	0.00	0.00	0.00	0.00	0.00
N. SECRETARIA EJECUTIVA	0.00	0.00	0.00	0.00	0.00	0.00
O. PREVISION SOCIAL	0.00	0.00	0.00	0.00	0.00	0.00
P. ORGANISMOS DESCENTRALIZADOS	0.00	0.00	0.00	0.00	0.00	0.00
Q. DIR. PARA EL DESARROLLO INTEGRAL DE LA FAMILIA	0.00	498,222.00	498,222.00	0.00	0.00	498,222.00
III. Total de Egresos (III=I+II)	6,137,023,798.00	229,361,232.06	6,366,385,030.06	1,259,120,582.41	1,020,998,184.39	5,107,264,447.65

Estado Analítico del Ejercicio del Presupuestario de Egresos Detallado
c) Clasificación Funcional (Finalidad y Función)
Formato 6 c
Del 1 de enero al 31 de marzo de 2026

(Cifras en Pesos)

Concepto	Egresos					Subejercicio
	Aprobado 2025	Ampliaciones/ (Reducciones)	Modificado 2025	Devengado	Pagado	
I. Gasto No Etiquetado (I=A+B+C+D)	6,716,496,051	89,219,663	6,805,715,714	5,845,960,768	5,391,760,489	959,754,945
A. Gobierno (A=a1+a2+a3+a4+a5+a6+a7+a8)	3,355,098,063	(457,247,081)	2,897,850,982	2,733,152,214	2,624,205,185	164,698,768
a1) Legislación	25,618,695	(1,476,895)	24,141,800	19,945,501	19,674,424	4,196,299
a2) Justicia	20,758,853	244,973	21,003,826	20,995,884	20,827,580	7,942
a3) Coordinación de la Política de Gobierno	1,853,928,352	(267,151,283)	1,586,777,070	1,537,169,653	1,507,710,598	49,607,416
a4) Relaciones Exteriores	-	-	-	-	-	-
a5) Asuntos Financieros y Hacendarios	199,511,476	(13,432,838)	186,078,638	138,213,855	132,456,789	47,864,783
a6) Seguridad Nacional	-	-	-	-	-	-
a7) Asuntos de Orden Público y de Seguridad Interior	947,119,345	(171,528,265)	775,591,081	736,192,937	709,223,568	39,398,144
a8) Otros Servicios Generales	308,161,341	(3,902,773)	304,258,567	280,634,383	234,312,225	23,624,184
B. Desarrollo Social (B=b1+b2+b3+b4+b5+b6+b7)	3,001,520,996	510,929,657	3,512,450,653	2,729,467,769	2,386,880,695	782,982,885
b1) Protección Ambiental	270,028,953	43,058,234	313,087,187	224,375,595	212,330,658	88,711,592
b2) Vivienda y Servicios a la Comunidad	1,704,525,438	449,726,475	2,154,251,913	1,534,270,500	1,317,289,812	619,981,413
b3) Salud	66,685,531	(968,673)	65,716,859	55,073,937	44,782,573	10,642,922
b4) Recreación, Cultura y Otras Manifestaciones Sociales	294,534,110	(4,785,963)	289,748,146	250,400,780	219,838,576	39,347,367
b5) Educación	41,798,203	6,880,264	48,678,467	38,515,674	28,101,883	10,162,792
b6) Protección Social	511,639,563	28,700,885	540,340,448	537,732,886	486,810,926	2,607,563
b7) Otros Asuntos Sociales	112,309,198	(11,681,564)	100,627,634	89,098,398	77,726,268	11,529,236
C. Desarrollo Económico (C=c1+c2+c3+c4+c5+c6+c7+c8+c9)	13,132,111	(810,621)	12,321,490	10,814,437	9,474,389	1,507,053
c1) Asuntos Económicos, Comerciales y Laborales en General	-	-	-	-	-	-
c2) Agropecuaria, Silvicultura, Pesca y Caza	-	-	-	-	-	-
c3) Combustibles y Energía	-	-	-	-	-	-
c4) Minería, Manufacturas y Construcción	-	-	-	-	-	-
c5) Transporte	-	-	-	-	-	-
c6) Comunicaciones	-	-	-	-	-	-
c7) Turismo	-	-	-	-	-	-
c8) Ciencia, Tecnología e Innovación	-	-	-	-	-	-
c9) Otras Industrias y Otros Asuntos Económicos	13,132,111	(810,621)	12,321,490	10,814,437	9,474,389	1,507,053
D. Otras No Clasificadas en Funciones Anteriores (D=d1+d2+d3+d4)	346,744,881	36,347,708	383,092,588	372,526,348	371,200,220	10,566,240
d1) Transacciones de la Deuda Publica / Costo Financiero de la Deuda	9,552,852	-	9,552,852	9,552,852	9,552,852	-
d2) Transferencias, Participaciones y Aportaciones Entre Diferentes Niveles y Ordenes de Gobierno	337,192,029	36,347,708	373,539,736	362,973,496	361,647,368	10,566,240
d3) Saneamiento del Sistema Financiero	-	-	-	-	-	-
d4) Adeudos de Ejercicios Fiscales Anteriores	-	-	-	-	-	-

Municipio de San Pedro Garza García, N.L.
Informes de Avance de Gestión Financiera
Primer Trimestre 2026
Estado Analítico del Ejercicio del Presupuestario de Egresos Detallado
Clasificación Funcional (Finalidad y Función)
Formato 6 c
Del 1 de enero al 31 de marzo de 2026

(Cifras en Pesos)

Concepto	Egresos					Subejercicio
	Aprobado 2025	Ampliaciones/ (Reducciones)	Modificado 2025	Devengado	Pagado	
II. Gasto Etiquetado (II=A+B+C+D)	168,788,083	133,067,997	301,856,080	301,636,152	293,707,059	219,928
A. Gobierno (A=a1+a2+a3+a4+a5+a6+a7+a8)	86,557,192	180,852,410	267,409,601	267,408,164	267,408,164	1,438
a1) Legislación	-	-	-	-	-	-
a2) Justicia	-	-	-	-	-	-
a3) Coordinación de la Política de Gobierno	-	-	-	-	-	-
a4) Relaciones Exteriores	-	-	-	-	-	-
a5) Asuntos Financieros y Hacendarios	-	100	100	84	84	16
a6) Seguridad Nacional	-	-	-	-	-	-
a7) Asuntos de Orden Público y de Seguridad Interior	86,557,192	180,852,310	267,409,501	267,408,080	267,408,080	1,421
a8) Otros Servicios Generales	-	-	-	-	-	-
B. Desarrollo Social (B=b1+b2+b3+b4+b5+b6+b7)	82,230,891	(47,784,413)	34,446,478	34,227,988	26,298,895	218,490
b1) Protección Ambiental	-	-	-	-	-	-
b2) Vivienda y Servicios a la Comunidad	73,437,323	(47,138,428)	26,298,895	26,298,895	26,298,895	-
b3) Salud	-	-	-	-	-	-
b4) Recreación, Cultura y Otras Manifestaciones Sociales	-	-	-	-	-	-
b5) Educación	-	-	-	-	-	-
b6) Protección Social	8,523,568	(544,735)	7,978,833	7,929,092	-	49,740
b7) Otros Asuntos Sociales	270,000	(101,250)	168,750	-	-	168,750
						-
C. Desarrollo Económico (C=c1+c2+c3+c4+c5+c6+c7+c8+c9)	-	-	-	-	-	-
c1) Asuntos Económicos, Comerciales y Laborales en General	-	-	-	-	-	-
c2) Agropecuaria, Silvicultura, Pesca y Caza	-	-	-	-	-	-
c3) Combustibles y Energía	-	-	-	-	-	-
c4) Minería, Manufacturas y Construcción	-	-	-	-	-	-
c5) Transporte	-	-	-	-	-	-
c6) Comunicaciones	-	-	-	-	-	-
c7) Turismo	-	-	-	-	-	-
c8) Ciencia, Tecnología e Innovación	-	-	-	-	-	-
c9) Otras Industrias y Otros Asuntos Económicos	-	-	-	-	-	-
D. Otras No Clasificadas en Funciones Anteriores (D=d1+d2+d3+d4)	-	-	-	-	-	-
d1) Transacciones de la Deuda Pública / Costo Financiero de la Deuda	-	-	-	-	-	-
d2) Transferencias, Participaciones y Aportaciones Entre Diferentes Niveles y Ordenes de Gobierno	-	-	-	-	-	-
d3) Saneamiento del Sistema Financiero	-	-	-	-	-	-
d4) Adeudos de Ejercicios Fiscales Anteriores	-	-	-	-	-	-
III. Total de Egresos (III = I + II)	6,885,284,133	222,287,660	7,107,571,794	6,147,596,920	5,685,467,548	959,974,874

Estado Analítico del Ejercicio del Presupuestario de Egresos Detallado
d) Clasificación de Servicios Personales por Categoría
Formato 6 d
Del 1 de enero al 31 de marzo de 2026

(Cifras en Pesos)

Concepto	EGRESOS					Sub-Ejercicio (e)
	Aprobado (d)	Ampliaciones/ (Reducciones)	Modificado	Devengado	Pagado	
	1	2	3 = (1 + 2)	4	5	6 = (3 - 4)
I. Gasto No Etiquetado(I=A+B+C+D+E+F+N)	1,815,000,000	1,820	1,815,001,820	483,755,409	477,731,802	1,331,246,411
A. Personal Administrativo	-	-	-	-	-	-
B. Magisterio	-	-	-	-	-	-
C. Servicios de Salud (C=c1+c2)	-	-	-	-	-	-
c1. Personal Administrativo	-	-	-	-	-	-
c2. Personal Médico, paramédico y afín	-	-	-	-	-	-
D. Seguridad Pública	-	-	-	-	-	-
E. Gastos asociados a la implementación de nuevas leyes federales o reformas a las mismas (E=e1+e2)	-	-	-	-	-	-
e1. Nombre del Programa o Ley 1	-	-	-	-	-	-
e2. Nombre del Programa o Ley 2	-	-	-	-	-	-
F. Sentencias laborales definitivas	-	-	-	-	-	-
N. No Clasificado	1,815,000,000	1,820	1,815,001,820	483,755,409	477,731,802	1,331,246,411
II. Gasto Etiquetado(II=A+B+C+D+E+F)	-	-	-	-	-	-
A. Personal Administrativo	-	-	-	-	-	-
B. Magisterio	-	-	-	-	-	-
C. Servicios de Salud (C=c1+c2)	-	-	-	-	-	-
c1. Personal Administrativo	-	-	-	-	-	-
c2. Personal Médico, paramédico y afín	-	-	-	-	-	-
D. Seguridad Pública	-	-	-	-	-	-
E. Gastos asociados a la implementación de nuevas leyes federales o reformas a las mismas (E=e1+e2)	-	-	-	-	-	-
e1. Nombre del Programa o Ley 1	-	-	-	-	-	-
e2. Nombre del Programa o Ley 2	-	-	-	-	-	-
F. Sentencias laborales definitivas	-	-	-	-	-	-
III. Total de Egresos (III=I+II)	1,815,000,000	1,820	1,815,001,820	483,755,409	477,731,802	1,331,246,411

Formato 7 a) Proyección de Ingresos - LDF

(Pesos)

Concepto (b)	2026	2027
1. Ingresos de Libre Disposición (1=A+B+C+D+E+F+G+H+I+J+K+L)	4,567,309,656	4,704,328,946
A. Impuestos	1,904,539,565	1,961,675,752
B. Cuotas y Aportaciones de Seguridad Social		
C. Contribuciones de Mejoras		
D. Derechos	225,675,544	232,445,810
E. Productos	116,616,393	120,114,884
F. Aprovechamientos	128,128,391	131,972,243
G. Ingresos por Ventas de Bienes y Servicios		
H. Participaciones	2,066,540,335	2,128,536,545
I. Incentivos Derivados de la Colaboración Fiscal	69,576,741	71,664,043
J. Transferencias		
K. Convenios		
L. Otros Ingresos de Libre Disposición	56,232,689	57,919,669
2. Transferencias Federales Etiquetadas (2=A+B+C+D+E)	384,714,142	396,255,566
A. Aportaciones	293,184,885	301,980,431
B. Convenios	91,529,257	94,275,135
C. Fondos Distintos de Aportaciones		
D. Transferencias, Subsidios y Subvenciones, y Pensiones y Jubilaciones		
E. Otras Transferencias Federales Etiquetadas		-
3. Ingresos Derivados de Financiamientos (3=A)		
A. Ingresos Derivados de Financiamientos		
4. Total de Ingresos Proyectados (4=1+2+3)	4,952,023,798	5,100,584,512
Datos Informativos		
1. Ingresos Derivados de Financiamientos con Fuente de Pago de Recursos de Libre Disposición		
2. Ingresos derivados de Financiamientos con Fuente de Pago de Transferencias Federales Etiquetadas		
3. Ingresos Derivados de Financiamiento (3 = 1 + 2)		

Formatos de los Criterios de la Ley de Disciplina Financiera
Formato 7 b) Proyección de Egresos - LDF

(Miles de Pesos)

Concepto	2026	2027
1. Gasto No Etiquetado (1=A+B+C+D+E+F+G+H+I)	**$ 6,034,346,996**	**$ 6,245,549,141**
A. Servicios Personales	1,815,000,000	1,878,525,000
B. Materiales y Suministros	480,504,576	497,322,236
C. Servicios Generales	1,529,812,525	1,583,355,964
D. Transferencias, Asignaciones, Subsidios y Otras Ayudas	737,535,176	763,348,907
E. Bienes Muebles Inmuebles e Intangibles	161,941,867	167,609,833
F. Inversion Pública	1,300,000,000	1,345,500,000
G. Inversiones Financieras y Otras Provisiones	-	-
H. Participaciones y Aportaciones	-	-
I. Deuda Pública	9,552,852	9,887,202
2. Gasto Etiquetado (2=A+B+C+D+E+F+G+H+I)	**$ 102,676,802**	**$ 106,270,490**
A. Servicios Personales	-	-
B. Materiales y Suministros	12,764,076	13,210,819
C. Servicios Generales	89,912,725	93,059,671
D. Transferencias, Asignaciones, Subsidios y Otras Ayudas	-	-
E. Bienes Muebles Inmuebles e Intangibles	-	-
F. Inversion Pública	-	-
G. Inversiones Financieras y Otras Provisiones	-	-
H. Participaciones y Aportaciones	-	-
I. Deuda Pública	-	-
3. Total de Egresos Proyectados (3=1+2)	**$ 6,137,023,798**	**$ 6,351,819,631**

Formato 7 c) Resultados de Ingresos - LDF

(Pesos)

Concepto (b)	2024	2025
1. Ingresos de Libre Disposición (1=A+B+C+D+E+F+G+H+I+J+K+L)	4,311,854,993	4,366,825,417
A. Impuestos	1,639,132,074	1,821,247,048
B. Cuotas y Aportaciones de Seguridad Social		
C. Contribuciones de Mejoras		
D. Derechos	199,163,294	161,178,847
E. Productos	392,527,884	201,336,311
F. Aprovechamientos	151,826,719	116,319,909
G. Ingresos por Ventas de Bienes y Servicios		
H. Participaciones	1,812,625,560	1,896,261,051
I. Incentivos Derivados de la Colaboración Fiscal	65,838,734	114,014,584
J. Transferencias		
K. Convenios		
L. Otros Ingresos de Libre Disposición	50,740,728	56,467,667
2. Transferencias Federales Etiquetadas (2=A+B+C+D+E)	328,317,277	397,644,761
A. Aportaciones	276,154,544	304,354,556
B. Convenios	51,762,888	93,290,205
C. Fondos Distintos de Aportaciones		
D. Transferencias, Subsidios y Subvenciones, y Pensiones y Jubilaciones		
E. Otras Transferencias Federales Etiquetadas	399,845	
3. Ingresos Derivados de Financiamientos (3=A)		
A. Ingresos Derivados de Financiamientos		
4. Total de Resultados de Ingresos (4=1+2+3)	4,640,172,270	4,764,470,178
Datos Informativos		
1. Ingresos Derivados de Financiamientos con Fuente de Pago de Recursos de Libre Disposición		
2. Ingresos derivados de Financiamientos con Fuente de Pago de Transferencias Federales Etiquetadas		
3. Ingresos Derivados de Financiamiento (3 = 1 + 2)		

Formato 7 d) Resultados de Egresos - LDF
(Miles de Pesos)

Concepto	2024	2025
1. Gasto No Etiquetado (1=A+B+C+D+E+F+G+H+I)	**$ 4,643,332,393**	**$5,906,770,028**
A. Servicios Personales	1,620,014,198	1,671,340,061
B. Materiales y Suministros	313,773,512	325,656,710
C. Servicios Generales	1,071,682,063	1,040,076,227
D. Transferencias, Asignaciones, Subsidios y Otras Ayudas	536,777,286	610,887,810
E. Bienes Muebles Inmuebles e Intangibles	527,102,726	1,277,377,491
F. Inversion Pública	564,429,757	971,878,876
G. Inversiones Financieras y Otras Provisiones	-	-
H. Participaciones y Aportaciones	-	-
I. Deuda Pública	9,552,852	9,552,852
2. Gasto Etiquetado (2=A+B+C+D+E+F+G+H+I)	**$ 276,439,199**	**$ 194,829,351**
A. Servicios Personales	13,395,937	-
B. Materiales y Suministros	60,451,637	42,447,185
C. Servicios Generales	182,866,022	140,048,604
D. Transferencias, Asignaciones, Subsidios y Otras Ayudas	1,701,165	-
E. Bienes Muebles Inmuebles e Intangibles	11,565,897	12,333,563
F. Inversion Pública	6,458,540	-
G. Inversiones Financieras y Otras Provisiones	-	-
H. Participaciones y Aportaciones	-	-
I. Deuda Pública	-	-
3. Total de Egresos Proyectados (3=1+2)	**$ 4,919,771,592**	**$6,101,599,379**

Formato 8. Informe sobre Estudios Actuariales-LDF

Municipio de San Pedro Garza García
Informe sobre Estudios Actuariales - LDF

	Pensiones y jubilaciones	Salud	Riesgos de trabajo	Invalidez y vida	Prima de Antigüedad	Total
Tipo de Sistema						
Prestación laboral o Fondo general para trabajadores del	Prestación laboral	No aplica	Prestación laboral	Prestación laboral	Prestación laboral	Total
Beneficio definido, Contribución definida o Mixto	Beneficio Definido	No aplica	Beneficio Definido	Beneficio Definido	Beneficio Definido	Beneficio Definido
Población afiliada						
Activos	1,164		1,164	1,164	2,828	2,828
Edad máxima	81.51		81.51	81.51	81.51	81.51
Edad mínima	26.54		26.54	26.54	18.86	18.86
Edad promedio	47.35		47.35	47.35	39.89	39.89
Pensionados y Jubilados	632		0	92	No aplica	724
Edad máxima	102.24		0	82.36	No aplica	102.24
Edad mínima	42.48		0	50.97	No aplica	42.48
Edad promedio	65.35		0	57.61	No aplica	64.35
Beneficiarios	No aplica		0	0	No aplica	No aplica
Promedio de años de servicio (trabajadores activos)	16.58		16.58	16.58	18.58	16.58
Aportación individual al plan de pensión como % del salario	2.00%-4.00%		2.00%-4.00%	2.00%-4.00%	No aplica	2.00%-4.00%
Aportación del ente público al plan de pensión como % del s	0%		0%	0%	No aplica	0%
Crecimiento esperado de los pensionados y jubilados (como	No aplica		No aplica	No aplica	No aplica	No aplica
Crecimiento esperado de los activos (como %)	0.94%		0.94%	0.94%	0.94%	0.94%
Edad de Jubilación o Pensión	· 25 AS · 30 AS ·60 edad y 30 AS		Años de servicio	Años de servicio	Años de servicio	· 25 AS · 30 AS ·60 edad y 30 AS
Esperanza de vida (laboral)	9.19		9.19	9.19	8.19	9.19
Ingresos del Fondo						
Ingresos Anuales al Fondo de Pensiones	$ 20,957,516.71	No aplica	No aplica	No aplica	No aplica	$ 20,957,516.71
Nómina anual						
Activos	$ 552,900,554.48	No aplica	$ 552,900,554.48	$ 552,900,554.48	$ 1,193,902,521.80	$ 1,193,902,521.80
Pensionados y Jubilados	$ 203,847,798.08	No aplica	$0.00	$ 203,847,798.08	No aplica	$ 203,847,798.08
Beneficiarios de Pensionados y Jubilados	$0.00	No aplica	$0.00	No aplica	No aplica	$0.00
Monto mensual por pensión						
Máximo	$ 98,831.97	No aplica	No aplica	$ 128,205.00	No aplica	$ 128,205.00
Mínimo	$ 11,494.63	No aplica	No aplica	$ 11,494.63	No aplica	$ 11,494.63
Promedio	$ 26,378.67	No aplica	No aplica	$ 21,574.51	No aplica	$ 26,204.66
Monto de la reserva	$ 257,911,762.00	$0.00	$0.00	$0.00	$0.00	$ 257,911,762.00
Valor presente de las obligaciones						
Pensiones y jubilaciones en curso de pago	$ 4,144,859,826.67	No aplica	$0.00	$ 409,222,380.59	$0.00	$ 4,578,088,207.25
Generación actual	$ 3,549,731,716.06	No aplica	$ 198,061,643.71	$ 350,401,345.53	$ 78,379,879.71	$ 4,176,574,583.02
Generaciones futuras	$ 18,273,947,508.86	No aplica	$ 1,051,935,948.88	$ 691,299,555.42	$ 8,860,811,437.44	$ 28,876,034,850.60
Valor presente de las contribuciones asociadas a los sueldos futuros de cotización XIX						
Generación actual	No aplica	No aplica	No aplica	No aplica	No aplica	No aplica
Generaciones futuras	No aplica	No aplica	No aplica	No aplica	No aplica	No aplica
Valor presente de aportaciones futuras						
Generación actual	$ 208,902,042.30	No aplica	$0.00	$0.00	0	$ 208,902,042.30
Generaciones futuras	$ 3,890,786,801.27	No aplica	$0.00	$0.00	0	$ 3,890,786,801.27
Otros ingresos	$0.00	No aplica	$0.00	$0.00	0	No aplica
Déficit/superávit actuarial						
Generación actual	($7,291,777,738.43)	$0.00	($198,061,643.71)	($758,829,724.12)	($78,379,879.71)	($8,257,048,985.97)
Generaciones futuras	($14,383,200,807.58)	$0.00	($1,051,935,948.88)	($691,299,555.42)	($8,860,811,437.44)	($24,986,248,049.32)
Periodo de suficiencia						
Año de descapitalización	2026	No aplica	2026	2026	2026	2026
Tasa de rendimiento (real)	2.00%	No aplica	2.00%	2.00%	2.00%	2.00%
Estudio actuarial						
Año de elaboración del estudio actuarial	2024	2024	2024	2024	2024	2024
Empresa que elaboró el estudio actuarial	Administradora y operadora de beneficios S.A. de C.V.	Administradora y operadora de beneficios S.A. de C.V.	Administradora y operadora de beneficios S.A. de C.V.	Administradora y operadora de beneficios S.A. de C.V.	Administradora y operadora de beneficios S.A. de C.V.	Administradora y operadora de beneficios S.A. de C.V.

Información Contable y Presupuestal

Ingresos por Programa
Del 1 de enero al 31 de marzo
(Cifras en Pesos)

Concepto	Variación VS Real 2025		Incurrido 2025	Incurrido 2026	Presup. 2026	Variación VS Ppto. 2026		% de Integración Incurrido 2026
	%	$				$	%	
Impuestos	6.9	76,098,042	1,109,043,144	1,185,051,187	1,134,204,044	50,847,143	4.5	60.0
Derechos	22.1	9,046,750	41,006,972	50,053,722	45,768,850	4,284,872	9.4	2.5
Contribuciones por Nuevos Fraccionamientos	2,911.0	2,021,475	69,444	2,090,918	2,985,532	(894,614)	(30.0)	0.1
Productos	(41.4)	(30,671,482)	74,123,247	43,451,764	39,252,578	4,199,186	10.7	2.2
Aprovechamientos	(18.9)	(5,991,642)	31,777,070	25,785,428	24,923,433	861,995	3.5	1.3
Ingresos Propios	4.0	50,413,143	1,256,019,876	1,306,433,019	1,247,134,437	59,298,582	4.8	66.2
Participaciones Federales	4.3	23,117,137	533,758,664	556,875,801	554,049,587	2,826,214	0.5	28.2
Aportaciones Federales		0	0	0	0	0		0.0
Aportaciones Estatales	(25.3)	(13,159,401)	51,959,659	38,800,258	49,574,829	(10,774,571)	(21.7)	2.0
Aportaciones Ramo 33	40.2	14,395,620	35,817,894	50,213,515	38,702,636	11,510,879	29.7	2.5
Participaciones y Aportaciones	4.0	25,915,606	641,144,839	667,060,445	662,231,997	4,828,448	0.7	33.8
Otros Ingresos	(90.3)	(4,314,931)	4,777,424	462,493	128,800	333,693	259	0.0
Total Ingresos	3.8	72,013,818	1,901,942,140	1,973,955,958	1,909,495,234	64,460,724	3.4	100.0

Incurrido 2026

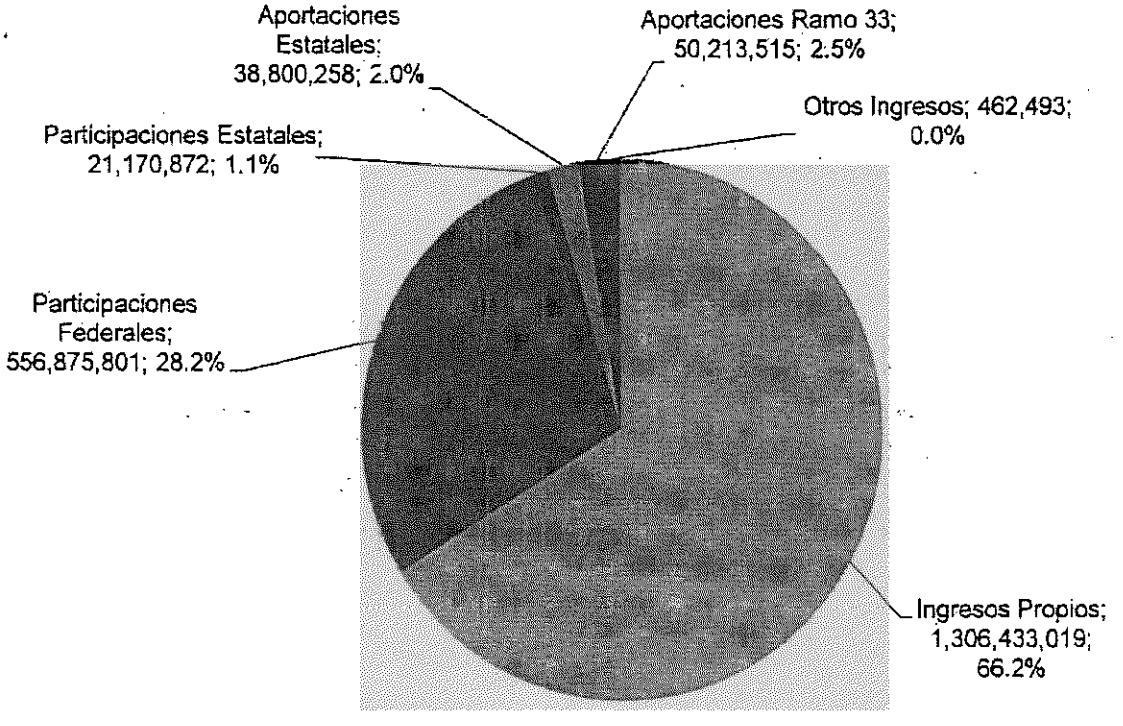

Ingresos por Programa y Subprograma
(Cifras en Pesos)

Concepto	Del 1 de ENERO al 31 de MARZO				
	Incurrido 2025	Incurrido 2026	Ppto. 2026	Variación	
				$	%
Impuestos					
Adquisición de Inmuebles	204,321,451	257,745,906	217,874,433	39,871,473	18.3
Predial	896,495,295	917,556,014	907,770,864	9,785,150	1.1
Diversiones y Espectáculos Públicos	1,252,943	1,010,094	1,303,564	(293,470)	(22.5)
Accesorios de Impuestos	6,973,455	8,739,173	7,255,183	1,483,990	20.5
Subtotal	**1,109,043,144**	**1,185,051,187**	**1,134,204,044**	**50,847,143**	**4.5**
Derechos					
Construcción y Urbanización	8,064,246	5,091,603	8,225,911	(3,134,308)	(38.1)
Inscripciónes y Refrendos	9,335,342	10,956,284	9,770,585	1,185,699	12.1
Revision, Inspección y Servicios	9,666,384	12,722,155	10,056,915	2,665,240	26.5
Derechos Diversos	13,754,930	20,619,195	17,521,850	3,097,345	17.7
Accesorios de Derechos	186,069	664,486	193,589	470,897	243.2
Subtotal	**41,006,972**	**50,053,722**	**45,768,850**	**4,284,872**	**9.4**
Contribuciones por Nuevos Fraccionamientos					
Contrib. Previstas LOTAH y DU	69,444	2,090,918	2,985,532	(894,614)	(30.0)
Subtotal	**69,444**	**2,090,918**	**2,985,532**	**(894,614)**	**(30.0)**
Productos					
Arrend. Explotación Bienes Municipales	5,074,736	6,448,869	5,382,520	1,066,349	19.8
Venta de Bienes Municipales	18,445	23,760	18,784	4,976	26.5
Rendimientos Bancarios	65,199,220	33,292,807	29,886,482	3,406,325	11.4
Diversos Productos	3,830,846	3,686,329	3,964,792	(278,463)	(7.0)
Subtotal	**74,123,247**	**43,451,764**	**39,252,578**	**4,199,186**	**10.7**
Aprovechamientos					
Multas, Rec. Sanc. y Gts. Ejec.	15,358,458	20,297,352	15,778,668	4,518,684	28.6
Donativos	4,511,302	324,639	49,221	275,418	559.6
Aprovechamientos Diversos	11,907,311	5,163,438	9,095,544	(3,932,106)	(43.2)
Subtotal	**31,777,070**	**25,785,428**	**24,923,433**	**861,995**	**3.5**
Total Ingresos Propios	**1,256,019,876**	**1,306,433,019**	**1,247,134,437**	**59,298,582**	**4.8**
Participaciones					
Participaciones Federales	533,758,664	556,875,801	554,049,587	2,826,214	0.5
Participaciones Estatales	19,608,622	21,170,872	19,904,945	1,265,927	6.4
Subtotal	**553,367,286**	**578,046,672**	**573,954,532**	**4,092,140**	**0.7**
Aportaciones					
F.A.I.S.M.	2,477,641	13,748,093	2,597,111	11,150,982	429.4
FORTAMUN	33,340,253	36,465,422	36,105,525	359,897	1.0
Aportaciones Estatales	51,959,659	38,800,258	49,574,829	(10,774,571)	(21.7)
Subtotal	**87,777,553**	**89,013,773**	**88,277,465**	**736,308**	**0.8**
Total Participaciones y Aportaciones	**641,144,839**	**667,060,445**	**662,231,997**	**4,828,448**	**0.7**
Otros Ingresos					
Ingresos Diversos	4,777,424	462,493	128,800	333,693	259.1
Subtotal	**4,777,424**	**462,493**	**128,800**	**333,693**	**259.1**
Total Part. Aport. Fondos y Otros Ingresos	**4,777,424**	**462,493**	**128,800**	**333,693**	**259.1**
Total Ingresos	**1,901,942,140**	**1,973,955,958**	**1,909,495,234**	**64,460,724**	**3.4**

Avance Presupuestal de Ingresos por Programa
Del 1 de enero al 31 de marzo contra Presupuesto Anual
(Cifras en Pesos)

Concepto	Incurrido Acum. 2026	Presup. Anual 2026	Presupuesto	
			% Avance	% Por Recaudar
Impuestos	1,185,051,187	1,904,539,565	62.2%	37.8%
Derechos	50,053,722	201,139,770	24.9%	75.1%
Contribuciones por Nuevos Fraccionamientos	2,090,918	24,535,774	8.5%	91.5%
Productos	43,451,764	116,616,393	37.3%	62.7%
Aprovechamientos	25,785,428	128,128,391	20.1%	79.9%
Ingresos Propios	**1,306,433,019**	**2,374,959,893**	**55.0%**	**45.0%**
Participaciones Federales	556,875,801	2,129,273,625	26.2%	73.8%
Participaciones Estatales	21,170,872	62,270,868	34.0%	66.0%
Aportaciones Estatales	38,800,258	231,635,020	16.8%	83.2%
Aportaciones Ramo 33	50,213,515	153,079,122	32.8%	67.2%
Participaciones y Aportaciones	**667,060,445**	**2,576,258,635**	**25.9%**	**74.1%**
Otros Ingresos	462,493	805,270	57.4%	42.6%
Total Ingresos	**1,973,955,958**	**4,952,023,798**	**39.9%**	**60.1%**

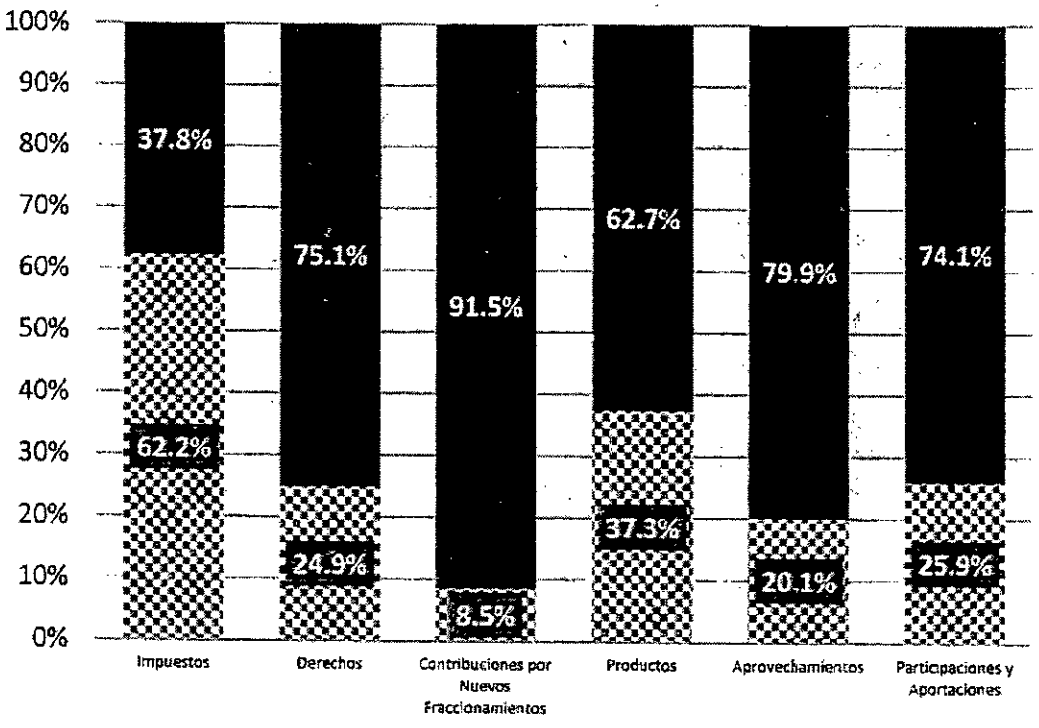

Egresos por Capitulo
Del 1 de enero al 31 de marzo
Comparativo Trimestral
(Cifras en Pesos)

Concepto	Variación VS Real 2025		Incurrido 2025	Incurrido 2026	Ppto. 2026	Variación VS Ppto. 2026		% de Integración Incurrido 2026
	%	$				$	%	
Servicios Personales	33.9	122,492,969	361,262,440	483,755,409	428,124,387	55,631,022	13.0	38.4
Materiales y Suministros	118.8	38,289,432	32,237,735	70,527,166	101,649,888	(31,122,722)	(30.6)	5.6
Servicios Generales	25.5	46,303,045	181,685,184	227,988,229	451,209,876	(223,221,647)	(49.5)	18.1
Transferencias, Asignaciones, Subsidios y Otras Ayudas	47.4	69,584,100	146,664,183	216,248,283	181,381,051	34,867,231	19.2	17.2
Bienes Muebles, Inmuebles e Intangibles	(93.9)	(1,115,761,384)	1,188,252,726	72,491,342	44,704,095	27,787,247	62.2	5.8
Deuda Pública	0.0	0	2,388,213	2,388,213	2,388,213	0	0.0	0.2
Subtotal Egresos	(43.9)	(839,091,839)	1,912,490,481	1,073,398,642	1,209,457,510	(136,058,868)	(11.2)	85.2
Obra Pública	43.2	56,066,697	129,655,244	185,721,941	495,479,651	(309,757,710)	(62.5)	14.8
Total Egresos	(38.3)	(783,025,143)	2,042,145,725	1,259,120,582	1,704,937,161	(445,816,578)	(26.1)	100.0

Incurrido 2026

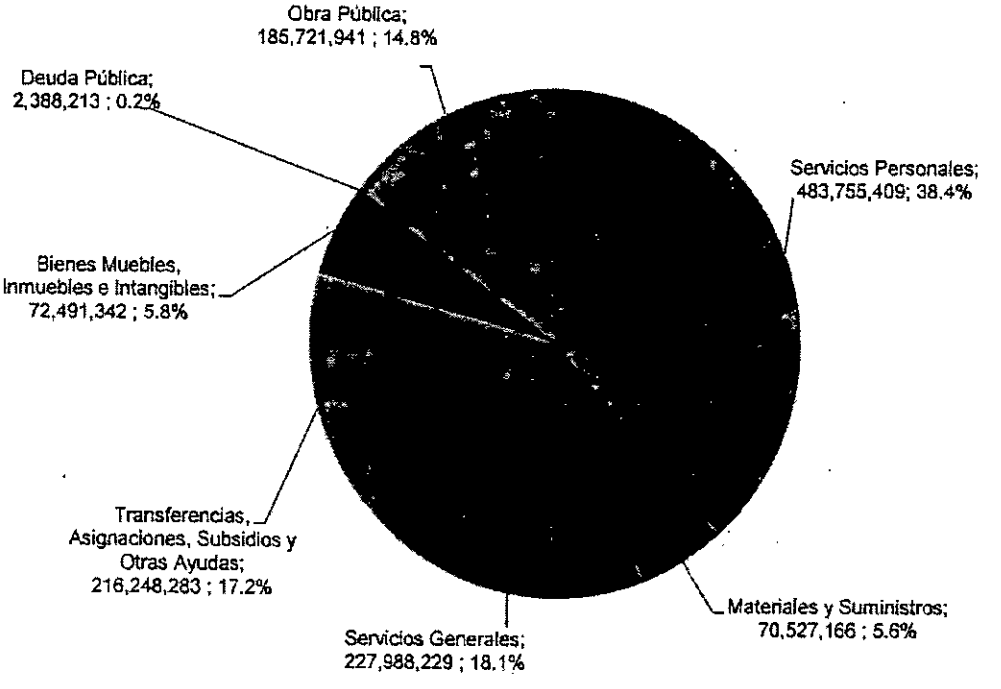

Avance Presupuestal de Egresos por Capitulo
Del 1 de enero al 31 de marzo contra Presupuesto Anual
(Cifras en Pesos)

Concepto	Incurrido Acum. 2026	Ppto. Total Anual 2026	Ppto.	
			% Avance	% Disponible
Servicios Personales	483,755,409	1,815,001,820	26.7%	73.3%
Materiales y Suministros	70,527,166	491,770,601	14.3%	85.7%
Servicios Generales	227,988,229	1,661,846,639	13.7%	86.3%
Transferencias, Asignaciones, Subsidios y Otras Ayudas	216,248,283	764,330,402	28.3%	71.7%
Bienes Muebles, Inmuebles e Intangibles	72,491,342	323,882,716	22.4%	77.6%
Deuda Pública	2,388,213	9,552,852	25.0%	75.0%
Subtotal Egresos	**1,073,398,642**	**5,066,385,030**	**21.2%**	**78.8%**
Obra Pública	185,721,941	1,300,000,000	14.3%	85.7%
Total Egresos	**1,259,120,582**	**6,366,385,030**	**19.8%**	**80.2%**

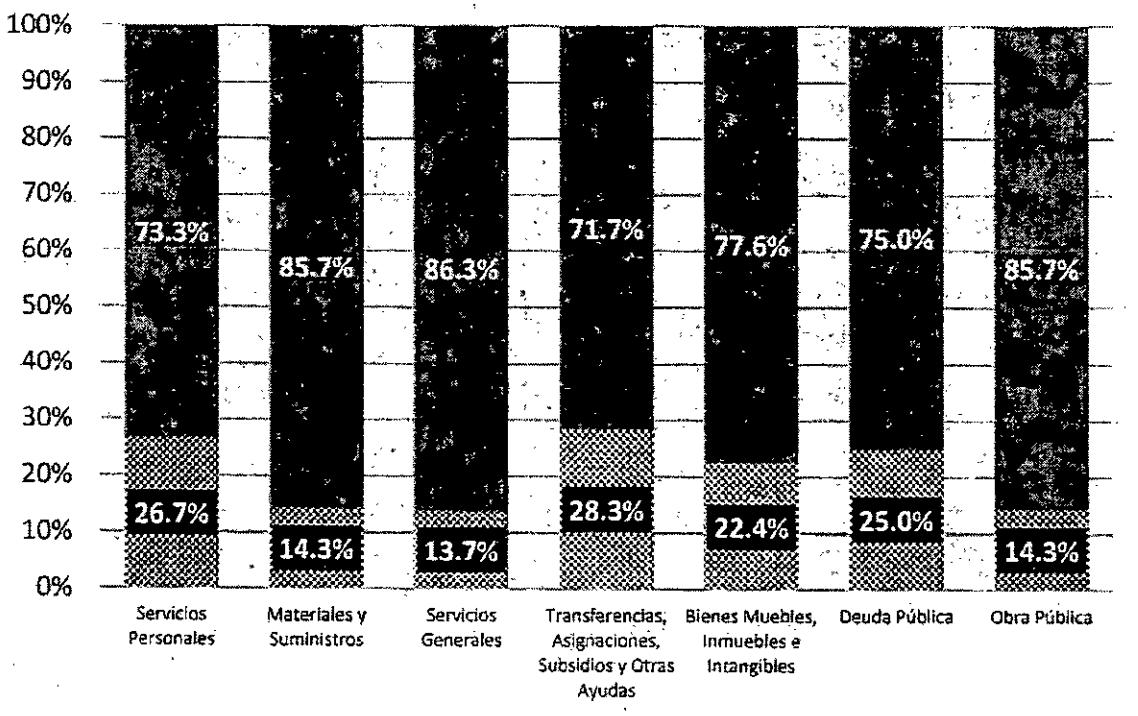

Avance de Egresos por Programa
Del 1 de enero al 31 de marzo
(Cifras en Pesos)

Concepto	Variación VS Real 2025		Incurrido 2025	Incurrido 2026	Ppto. 2026	Variación VS Ppto. 2026		% de Integración Incurrido 2026
	%	$				$	%	
CUERPOS POLICIACOS	18.0	39,042,413	216,553,972	255,596,384	227,480,408	28,115,976	12.4	20.3
SEGURIDAD PREVENTIVA	(83.3)	(3,048,984)	3,662,180	613,195	543,128	70,067	12.9	0.0
JUSTICIA CÍVICA	10.7	520,750	4,888,402	5,409,152	4,818,762	590,390	12.3	0.4
PROTECCIÓN CIVIL	(6.6)	(296,805)	4,480,157	4,183,352	4,274,506	(91,153)	(2.1)	0.3
CULTURA	48.2	4,670,598	9,690,245	14,360,843	25,776,109	(11,415,266)	(44.3)	1.1
EDUCACIÓN	21.1	1,259,339	5,958,799	7,218,139	7,917,732	(699,594)	(8.8)	0.6
SALUD	(2.1)	(114,260)	5,388,358	5,274,098	10,529,704	(5,255,606)	(49.9)	0.4
DEPORTE	52.9	5,010,377	9,475,793	14,486,170	26,118,548	(11,632,378)	(44.5)	1.2
ATENCIÓN A LA DESIGUALDAD	23.6	796,391	3,368,963	4,165,354	6,227,011	(2,061,657)	(33.1)	0.3
ATENCIÓN A LAS CARENCIAS SOCIALES	164.9	3,286,878	1,993,363	5,280,241	6,642,908	(1,362,667)	(20.5)	0.4
ASISTENCIA SOCIAL	39.4	7,113,056	18,066,418	25,179,474	30,010,499	(4,831,025)	(16.1)	2.0
APOYOS GRUPOS VULNERABLES	31.9	2,855,407	8,960,244	11,815,651	14,487,620	(2,671,969)	(18.4)	0.9
DESARROLLO DE LA FAMILIA	131.9	3,981,750	3,018,250	7,000,000	3,500,000	3,500,000	100.0	0.6
DESARROLLO DE LA JUVENTUD	(71.6)	(4,389,450)	6,133,532	1,744,082	9,302,775	(7,558,693)	(81.3)	0.1
BIENESTAR ANIMAL	100.0	7,500,000	-	7,500,000	3,750,000	3,750,000	100.0	0.6
DESARROLLO ECONÓMICO	36.0	1,660,071	4,609,211	6,269,282	7,689,443	(1,420,161)	(18.5)	0.5
ORDENAMIENTO TERRITORIAL Y DESARROLLO URBANO	46.6	82,095,395	176,220,756	258,316,152	553,826,866	(295,510,715)	(53.4)	20.5
MOVILIDAD URBANA	1,289.9	21,029,978	1,630,326	22,660,304	37,980,362	(15,320,058)	(40.3)	1.8
SERVICIOS PÚBLICOS	30.0	33,003,989	110,147,251	143,151,240	241,667,239	(98,515,999)	(40.8)	11.4
MEDIO AMBIENTE	88.3	1,014,729	1,149,494	2,164,223	2,507,725	(343,502)	(13.7)	0.2
SISTEMA DE PARQUES PÚBLICOS	114.8	38,750,000	33,750,000	72,500,000	36,250,000	36,250,000	100.0	5.8
GOBIERNO Y JURÍDICO	19.6	6,645,366	33,882,396	40,527,762	41,898,269	(1,370,507)	(3.3)	3.2
PARTICIPACIÓN CIUDADANA PARA LA GOBERNANZA	103.1	12,145,801	11,780,629	23,926,430	73,119,436	(49,193,007)	(67.3)	1.9
FINANZAS PÚBLICAS Y ADMINISTRACIÓN EFICIENTE	(86.1)	(1,086,275,624)	1,261,569,754	175,294,129	142,550,548	32,743,581	23.0	13.9
POLÍTICAS PÚBLICAS DE VANGUARDIA	153.2	1,728,208	1,128,192	2,856,400	2,268,950	587,449	25.9	0.2
GESTIÓN PÚBLICA, TRANSPARENCIA Y RENDICIÓN DE CUENTAS	23.3	2,175,093	9,329,783	11,504,877	14,072,373	(2,567,497)	(18.2)	0.9
PREVISIÓN SOCIAL	36.5	34,814,391	95,309,258	130,123,649	169,726,238	(39,602,589)	(23.3)	10.3
TOTAL	(38.3)	(783,025,143)	2,042,145,725	1,259,120,582	1,704,937,161	(445,816,578)	(26.1)	100.0

Informe de Subsidios, Disminuciones y Condonaciones
Del 1 de enero al 31 de marzo
(Cifras en Pesos)

Concepto	2025		2026	
	Importe	No. de Expedientes	Importe	No. de Expedientes
IMPUESTOS				
Impuesto sobre adquisición de inmuebles	2,310	3	792	1
*Impuesto Predial	150,139,015	47,964	157,918,959	49,694
Rezago del Impuesto Predial	22,545	5	178,546	151
Diversión y Espectaculos Públicos	228,298	3	-	0
Total de Impuestos:	**150,392,168**	**47,975**	**158,098,297**	**49,846**
DERECHOS				
Reposición de Arbolado	157,554	2	629,130	9
Limpia y Recolección de Desechos	18,236	16	44,028	22
Servicios de Vigilancia y Vial	79,198	2	57,717	2
Espectaculos y Eventos Publicos y Privados	21,214	2	14,605	3
Evento en General C/ Vta. Y Consumo de Alcohol	15,613	2	-	-
Constancia de No Afectación de Areas Municipales	4,200	1	-	-
Refrendos de Alcohol	29,699	3	-	-
Ocupacion Via Pública(Servicios)	160,376	2	99,772	1
Examenes de Manejo	-	-	880	1
Licencia de Manejo	-	-	704	1
Permiso de no Estacionarse	601,185	305	686,493	334
Señalamiento Permiso de no Estacionarse	7,199	3	2,522	1
Total de Derechos:	**1,094,474**	**338**	**1,535,851**	**374**
PRODUCTOS				
Renta de Auditorio	379,500	5	322,500	4
Renta de Centro Cultural Plaza Fatima	-	-	10,000	1
Renta Lote de Panteon Municipal	6,525	3	-	-
Acondicionamiento de Lotes	24,928	24	39,393	36
Renta Salón Revolución II	2,216	1	-	-
Renta Salón Revolución IV	310	2	-	-
Renta Salón Revolución V	1,458	3	1,728	4
Renta Salón Valle de Vasconcelos	-	-	648	2
Renta Salón Pro-Vivienda Popular	-	-	372	1
Centro Deportivo FUD	10,800	1	-	-
Protección Civil VoBo	12,445	2	4,692	1
Patrocinio Desfile Navideño	80,000	1	-	-
Inhumaciones y Exhumaciones	46,546	34	77,102	48
Total de Productos:	**564,728**	**76**	**456,435**	**97**

Informe de Subsidios, Disminuciones y Condonaciones
Del 1 de enero al 31 de marzo
(Cifras en Pesos)

Concepto	2025		2026	
	Importe	No. de Expedientes	Importe	No. de Expedientes
APROVECHAMIENTOS				
Multas de Tránsito	810,046	658	1,443,934	1,186
Multas por Faltar Permiso de Construcción	800,857	33	7,655,598	145
Multas por Sanciones del Impuesto Predial	2,207,356	62	1,519,231	59
Multas de Predial Modernización Catastral	289,580	129	223,721	116
Multa de Parquimetro	126,328	603	415,831	2,565
Multa Ruido Excesivo	4,838	3	3,205	2
Multa por Derribo de Arbolado	-	-	77,425	4
Multa de Comercio y Similares	-	-	5,892	2
Recargos Impuesto Sobre Adquisición de Inmueble:	425,688	30	1,254,793	46
Recargos Predial	5,246,363	1,754	5,124,163	2,837
Recargos por Modernización Catastral	103,753	129	71,940	114
Recargos Diversión y Espectaculos	-	-	482	1
Recargos de revision de Notas de ISAI	1,568	6	-	-
Recargos Limpia y Recoleccion Desechos	885	2	42,901	8
Recargos Inscripción y Refrendos	4,511	1	132,005	5
Recargo de Documentos	49,716	49	30,296	33
Recargos	61,253	9	3,358,633	13
Recargos Multa de Comercio y Similares	-	-	1,812	1
Programa de Autoconstrucción	-	-	1,886	3
Intereses por financiamiento	9,518	4	-	-
Indemnización por Cheque Devuelto (20%)	361,235	45	460,347	30
Total de aprovechamientos:	**10,503,495**	**3,517**	**21,824,092**	**7,170**
Sumas totales:	**162,554,865**	**51,906**	**181,914,675**	**57,487**

Municipio de San Pedro Garza Garcia, N.L.
Informe de Avance de Gestión Financiera
Primer Trimestre 2026

2024 – 2027

Saldos de Cuentas por Cobrar
al 31 de marzo de 2026
(Cifras en Pesos)

Conceptos	Saldo
I- IMPUESTOS	
Predial 2025 y Rezago	684,010,300
Convenios de I.S.A.I.	10,011,100
Total Impuestos	**694,021,400**
II- DERECHOS	
Revalidación de Anuencia	16,865,282
Permiso de no Estacionarse	2,511,423
Limpia y Recolección de Desechos	16,859,170
Ocupación de la Vía Pública	-
Total Derechos	**36,235,875**
IV- PRODUCTOS	
Conv. Venta de Terrenos Municipales	383,894
Conv. Venta Terrenos Canteras	410,095
Total Productos	**793,989**
V- APROVECHAMIENTOS	
Multas de Tránsito	236,737,662
Multas de Comercio	113,314
Total Aprovechamientos	**236,850,976**
OTROS CONCEPTOS	
Cheques Devueltos	393,449
Indemnización de Cheques Devueltos	78,690
Total Otros Conceptos	**472,139**
Total	**968,374,378**

Fondo de Aportaciones del Ramo 33

Fondo de Aportaciones para el Fortalecimiento de los Municipios al 31 de marzo de 2026

Municipio de San Pedro Garza García, N.L.
Informe de Avance de Gestión Financiera
Primer Trimestre 2026

2024 – 2027

Fondo de Aportaciones para el Fortalecimiento de los Municipios y Demarcaciones Territoriales del Distrito Federal al 31 de marzo de 2026

2024 – 2027

FONDO DE APORTACIONES PARA EL FORTALECIMIENTO DE LOS MUNICIPIOS
Y DE LAS DEMARCACIONES TERRITORIALES DEL DISTRITO FEDERAL
INFORME DE PROYECTOS Y ACCIONES REALIZADAS
MUNICIPIO DE SAN PEDRO GARZA GARCÍA, N.L
01 de Enero al 31 de Marzo 2026

Monto total de recursos asignados al Municipio:	145,144,328.00	Total destinado para el pago de deuda:	0.00
Monto de los recursos ministrados al Municipio:	36,286,082.01		
Monto total de rendimientos:	179,246.36		
Monto total de recursos ejercidos en el Municipio:	-		
Monto total de recursos por reintegrar:	-		
Monto total de recursos por ejercer:	36,286,082.01		

DESCRIPCIÓN	MONTO TOTAL APROBADO	MONTO TOTAL MINISTRADO	MONTO EJERCIDO	METAS			
				MINISTRADO PAGO A CAPITAL	EJERCIDO PAGO A CAPITAL	MINISTRADO PAGO DE INTERESES	EJERCIDO PAGO DE INTERESES
PROYECTOS POR DEFINIR	145,144,328.00	36,286,082.01	-	-	-	-	-
SUMA	145,144,328.00	36,286,082.01	-	-	-	-	-

C. P. RAFAEL SERNA SÁNCHEZ
Secretario de Finanzas y Tesorería

14 DE ABRIL DE 2026
Fecha de publicación

Fondo de Aportaciones para la Infraestructura Social Municipal al 31 de marzo de 2026

Municipio de San Pedro Garza García, N.L.
Informe de Avance de Gestión Financiera
Primer Trimestre 2026

Fondo de Aportaciones para la Infraestructura Social Municipal al 31 de marzo de 2026

FONDO DE APORTACIONES PARA LA INFRAESTRUCTURA SOCIAL MUNICIPAL
AVANCES FISICO-FINANCIERO
EJERCICIO 2026
(PESOS)
PERIODO DEL 01 DE ENERO AL 31 DE MARZO DE 2026
NORMAL ( ) INFORME DE GOBIERNO ( ) TRIMESTRAL (X)

ESTADO: NUEVO LEÓN
MUNICIPIO: SAN PEDRO GARZA GARCIA
FONDO: FII INFRAESTRUCTURA

FECHA DE ELABORACION		
DIA	MES	AÑO
15	ABRIL	2026

HOJA 01 DE 01

PROGRAMA	No. DE OBRA	DESCRIP. DE LA OBRA	UBICACIÓN O LOCALIDAD	AVANCE ACUMULADO FIS. %	AVANCE ACUMULADO FIN. %	FECHA DE INICIO O TERMINO	INVERSION APROBADA TOTAL	INVERSION APROBADA FEDERAL	INVERSION APROBADA ESTATAL	INVERSION APROBADA MPAL.	INVERSION APROBADA PART.	INVERSION EJERCIDA TOTAL	INVERSION EJERCIDA FEDERAL	INVERSION EJERCIDA ESTATAL	INVERSION EJERCIDA MPAL	INVERSION EJERCIDA PART.	METAS TOTALES UNIDAD DE MEDIDA	METAS TOTALES APROBADAS	METAS TOTALES MODIFICADAS	METAS TOTALES ALCANZADAS	OBSERVACIONES
VIVIENDA	1	CONSTRUCCION Y/O REHABILITACION DE VIVIENDA (BAÑO COMPLETO, CUARTOS, DORMITORIOS, TECHOS, PISOS NO MATERIAL DE DESCHO NI LAMINA NI CARTON)	SAN PEDRO GARZA GARCIA	0%	0%	2026	$ 7,997,148.00	$ 7,997,148.00	$ -	$ -	$ -	$ -	$ -	$ -	$ -	$ -	VIVIENDA	0.00	0.00	0.00	PROYECTOS POR DEFINIR
			SUMA DE LA HOJA				$ 7,997,148.00	$ 7,997,148.00	$ -	$ -	$ -	$ -	$ -	$ -	$ -	$ -					
			SUBTOTAL				$ 7,997,148.00	$ 7,997,148.00	$ -	$ -	$ -	$ -	$ -	$ -	$ -	$ -					
			SUMA TOTAL				$ 7,997,148.00	$ 7,997,148.00	$ -	$ -	$ -	$ -	$ -	$ -	$ -	$ -					

LICENCIADO CESAR FERNANDO DE LA LUZA
DIRECTOR DE AUDITORÍA SOCIAL

LICENCIADO [illegible] MORENO MONTEMAYOR
ENCARGADO DEL DESPACHO DE LA SECRETARIA
DE DESARROLLO SOCIAL Y CALIDAD DE VIDA

2024 – 2027

En cumplimiento a las Normas para establecer la estructura de información del formato del ejercicio y destino de gasto federalizado y reintegros, de conformidad al artículo 81 de la Ley General de Contabilidad Gubernamental se detalla la siguiente información:

Ejercicio y destino de gasto federalizado y reintegros
(Cifras en Pesos)

Programa o Fondo	Destino de los Recursos	Depositado	Devengado	Pagado	Reintegro Capital	Reintegro Rendimienos
FAIS 2026	Por Definir	2,399,144	-	-	-	-
FORTAMUN 2026	Por Definir	36,286,082	-	-	-	-

Avances del Plan Municipal de Desarrollo 2024-2027

(Se anexan Indicadores del Plan Municipal de Desarrollo)

Reporte de avance al 1er. Trimestre 2026 / Indicadores del Plan Municipal de Desarrollo 2024 – 2027.

Contenido

1. Distribución de indicadores por ejes del PMD 4

2. Indicadores del Plan Municipal de Desarrollo 2024-2027 con datos acumulados del periodo del 01 de enero de 2025 al 31 de marzo de 2026. 5

Reporte de avance al 1er. Trimestre 2026 / Indicadores del Plan Municipal de Desarrollo 2024- 2027. 7

Presentación

El presente reporte tiene como finalidad presentar **Indicadores del Plan Municipal de Desarrollo 2024- 2027 / Reporte de avance 1er. Trimestre 2026** relativos al periodo comprendido del 01 de enero de 2025 al 31 de marzo de 2026. Se muestra su comportamiento con respecto al cumplimiento de objetivos y metas estratégicas, así como las áreas de oportunidad que requieren atención para fortalecer la eficacia y eficiencia de resultados en la gestión municipal.

El informe se organiza tomando en cuenta la estructura de los cuatro ejes del PMD y la información contenida es proporcionada y validada por los titulares de las dependencias y entidades que conforman la Administración Pública Municipal de San Pedro Garza García, conforme al marco normativo vigente.

1. Distribución de indicadores por ejes del PMD

El Plan Municipal de Desarrollo 2024- 2027 (PMD) contiene 95 indicadores, los cuales permiten dar seguimiento al cumplimiento de los objetivos del Plan. La distribución de los indicadores por cada eje se detalla en la Tabla 1.

Tabla 1 Distribución indicadores por eje del PMD.

Eje PMD 2024-2027	indicadores por eje	%
San Pedro seguro y en paz.	24	25.26
San Pedro próspero e incluyente.	23	24.21
San Pedro ordenado y sustentable.	25	26.32
San Pedro innovador y eficiente.	23	24.21
Total	95	100%

2. Indicadores del Plan Municipal de Desarrollo 2024-2027 con datos acumulados del periodo del 01 de enero de 2025 al 31 de marzo de 2026.

En el presente apartado se muestran los avances de los indicadores correspondientes al 1er. trimestre del año 2026. El reporte de indicadores se organiza en formato tabla integrando los siguientes elementos.

1. **Eje:** refiere el eje del Plan Municipal de Desarrollo al que pertenece cada indicador.
2. **Nombre del indicador:** se refiere a la expresión que identifica al indicador y que manifiesta lo que se desea medir con él.
3. **Unidad de medida:** es la forma concreta en que se quiere expresar el resultado de la medición.
4. **Sentido del indicador:** se refiere al sentido que debe de tener el comportamiento del indicador para medir su avance, ascendente o descendente.
5. **Meta a septiembre 2027:** es la expresión cuantitativa del valor objetivo a alcanzar al mes de septiembre 2027 que corresponde al término de la gestión municipal.
6. **Realizado de enero 2025 a septiembre 2027:** es el avance acumulado al trimestre respectivo, es decir el comprendido desde el inicio del mes de enero de 2025 al cierre del mes de marzo 2026.
7. **Frecuencia:** es la periodicidad establecida para la medición y por tanto la actualización del indicador.
8. **Meta trimestral del año actual (1er. Trimestre):** es la expresión cuantitativa del valor objetivo que se espera alcanzar al finalizar el primer trimestre de 2026.
9. **Realizado trimestral del año actual (1er. Trimestre):** es el avance reportado alcanzado en el cuarto trimestre.
10. **Semaforización:** para facilitar la interpretación visual del comportamiento de cada indicador se añade un color conforme al semáforo con las equivalencias descritas en la **tabla 2**.

$$\frac{\sum_{i=1}^{3} (Avance\ al\ trimestre)}{(Meta\ trimestral)} * 100$$

Tabla 2 Semaforización del avance trimestral.

Verde	Amarrillo	Rojo	NA
≥ 95%	<95% & ≥70	≤70	No aplica para el periodo

11. **Avance trimestral:** para conocer el avance de este trimestre de acuerdo a la semaforización descrita en el punto anterior se resume el comportamiento por eje en la tabla 3.

Tabla 3 Avance trimestral por eje.

Eje	Total	Verde	Amarillo	Rojo	NA	% Verde	% Amarillo	% Roja
Eje 1. San Pedro seguro y en paz	24	17	0	2	5	89.47%	0.00%	10.53%
Eje 2. San Pedro próspero e incluyente	23	9	0	0	14	100.00%	0.00%	0.00%
Eje 3. San Pedro ordenado y sustentable	25	16	0	0	9	100.00%	0.00%	0.00%
Eje 4. San Pedro innovador y eficiente	23	6	1	2	14	66.67%	11.11%	22.22%
Total	**95**	**48**	**1**	**4**	**42**	**90.57%**	**1.89%**	**7.55%**

12. **Dependencia responsable:** hace referencia a la dependencia que proporciona la información del indicador por estar vinculado a la ejecución de sus programas y acciones o bien cuando se trata de un indicador externo por estar vinculado a sus tareas institucionales.

Reporte de avance al 1er. Trimestre 2026 / Indicadores del Plan Municipal de Desarrollo 2024- 2027.

Eje	Nombre del indicador	Unidad de medida	Sentido del indicador	Meta a septiembre 2027	Realizado de Enero 2025 a Septiembre 2027	Frecuencia	Meta trimestral del año actual (1er trimestre)	Realizado trimestral del año actual (1er trimestre)	Dependencia responsable
Eje 1. San Pedro seguro y en paz	Tiempos promedio de arribo (Seguridad).	Minutos	Descendente	Reducir tiempo de arribo a 2 minutos.	6.13	Mensual	4	3.15	Secretaría de Seguridad Pública
Eje 1. San Pedro seguro y en paz	Variación porcentual de la tasa de delitos sexuales por cada 100 mil habitantes*	Porcentaje	Descendente	Disminuir al final de la administración un 5% con respecto a la línea base. (Línea base: 4.46 por mes)	11.9% (5.03 por mes)	Mensual	-1.28% (4.4 por mes)	-48.8% (2.3 por mes)	Secretaría de Seguridad Pública
Eje 1. San Pedro seguro y en paz	Variación porcentual de la tasa de homicidio doloso por cada 100 mil habitantes.*	Porcentaje	Descendente	Disminuir al final de la administración un 5% con respecto a la línea base. (Línea base: .68 por mes)	-100% (0 por mes)	Mensual	-1.28% (.67 por mes)	-100% (0 por mes)	Secretaría de Seguridad Pública
Eje 1. San Pedro seguro y en paz	Variación porcentual de la tasa de robo a transeúnte en vía pública por cada 100 mil habitantes.*	Porcentaje	Descendente	Disminuir al final de la administración un 5% con respecto a la línea base. (Línea base: 1.43 por mes)	-61.73% (.54 por mes)	Mensual	-1.28% (1.41 por mes)	-73.42% (0.38 por mes)	Secretaría de Seguridad Pública

Eje	Nombre del indicador	Unidad de medida	Sentido del indicador	Meta a septiembre 2027	Realizado de Enero 2025 a Septiembre 2027	Frecuencia	Meta trimestral del año actual (1er trimestre)	Realizado trimestral del año actual (1er trimestre)	Dependencia responsable
Eje 1. San Pedro seguro y en paz	Variación porcentual de la tasa de robo a negocio por cada 100 mil habitantes.*	Porcentaje	Descendente	Disminuir al final de la administración un 5% con respecto a la línea base. (Línea base: 3.11 por mes)	-25.14% (2.32 por mes)	Mensual	-1.28% (3.07 por mes)	-14.9% (2.64 por mes)	Secretaría de Seguridad Pública
Eje 1. San Pedro seguro y en paz	Variación porcentual de la tasa de robo a casa habitación por cada 100 mil habitantes.*	Porcentaje	Descendente	Disminuir al final de la administración un 5% con respecto a la línea base. (Línea base: 2.52 por mes)	-16.46% (2.10 por mes)	Mensual	-1.28% (2.49 por mes)	-63.5% (1.14 por mes)	Secretaría de Seguridad Pública
Eje 1. San Pedro seguro y en paz	Variación porcentual de la tasa de robo de vehículo por cada 100 mil habitantes*	Porcentaje	Descendente	Disminuir al final de la administración un 5% con respecto a la línea base. (Línea base: .78 por mes)	-55.82% (.33 por mes)	Mensual	-1.28% (.75 por mes)	-100% (0 por mes)	Secretaría de Seguridad Pública
Eje 1. San Pedro seguro y en paz	Variación porcentual de la tasa de violencia familiar por cada 100 mil habitantes.*	Porcentaje	Descendente	Disminuir al final de la administración un 5% con respecto a la línea base.	-20.63% (18.74 por mes)	Mensual	-1.28% (23.31 por mes)	-50.34% (11.73 por mes)	Secretaría de Seguridad Pública

Eje	Nombre del indicador	Unidad de medida	Sentido del indicador	Meta a septiembre 2027	Realizado de Enero 2025 a Septiembre 2027	Frecuencia	Meta trimestral del año actual (1er trimestre)	Realizado trimestral del año actual (1er trimestre)	Dependencia responsable
				(Línea base: 23.62 por mes)					
Eje 1. San Pedro seguro y en paz	Porcentaje de colonias con reuniones de seguridad realizadas	Porcentaje	Ascendente	Mantener 90%.	100%	Mensual	90%	100%	Secretaría de Seguridad Pública
Eje 1. San Pedro seguro y en paz	Variación porcentual de la tasa de accidentes viales por cada 100 mil habitantes.	Porcentaje	Descendente	Disminuir al final de la administración un 5% con respecto a la línea base. (Línea base: 409.7 por mes)	6.03% (434.44 por mes)	Mensual	-1.28% (404.46 por mes)	4.88% (429.75 por mes)	Secretaría de Seguridad Pública
Eje 1. San Pedro seguro y en paz	Porcentaje de personas a las que la policía municipal les inspira confianza.*	Porcentaje	Ascendente	Mantener el nivel de confianza en niveles muy altos 80%.	93.10%	Trimestral	80%	93.10%	Secretaría de Seguridad Pública
Eje 1. San Pedro seguro y en paz	Porcentaje de elementos con Certificado Único Policial.	Porcentaje	Ascendente	Mantener o superar el 99%.	99.83%	Anual	NA	NA	Secretaría de Seguridad Pública
Eje 1. San Pedro seguro y en paz	Número de elementos activos de policía (estado de fuerza).	Policías	Ascendente	Aumentar a 680 elementos activos.	ND	Anual	ND	ND	Secretaría de Seguridad Pública
Eje 1. San Pedro seguro y en paz	Número de cadetes graduados del IFPP	Cadetes graduados	Ascendente	150 nuevos elementos.	69	Anual	NA	NA	Secretaría de Seguridad Pública

Eje	Nombre del indicador	Unidad de medida	Sentido del indicador	Meta a septiembre 2027	Realizado de Enero 2025 a Septiembre 2027	Frecuencia	Meta trimestral del año actual (1er trimestre)	Realizado trimestral del año actual (1er trimestre)	Dependencia responsable
Eje 1. San Pedro seguro y en paz	Porcentaje de elementos capacitados en Competencias Básicas de la Función Policial y el curso de Homologación en Proximidad Social	Porcentaje	Ascendente	Mantener al 100% de los elementos capacitados en Competencias Básicas de la Función Policial y el curso de Homologación en Proximidad Social.	100%	Anual	NA	NA	Secretaría de Seguridad Pública
Eje 1. San Pedro seguro y en paz	Número de sesiones de rendición de cuentas con vecinos del municipio.	Sesiones	Ascendente	Mantener un número de 52 sesiones al año.	64	Mensual	14	6	Secretaría de Seguridad Pública
Eje 1. San Pedro seguro y en paz	Número de programas, proyectos o acciones en prevención social de la violencia implementadas en el municipio.	Programas	Ascendente	Mantener la cantidad de programas, proyectos o acciones implementadas. (37)	328	Mensual	25	89	Secretaría de Seguridad Pública
Eje 1. San Pedro seguro y en paz	Porcentaje de personas que se sienten seguras en el municipio.*	Porcentaje	Ascendente	Mantener el nivel de percepción de seguridad en niveles muy altos 80%.	91.31%	Trimestral	80%	91.31%	Secretaría de Seguridad Pública
Eje 1. San Pedro seguro y en paz	Número de campañas de información en prevención de la violencia y la delincuencia difundidas.	Campañas	Ascendente	Cumplimiento de ejecución de 3 campañas de prevención.	5	Mensual	3	5	Secretaría de Seguridad Pública

Eje	Nombre del indicador	Unidad de medida	Sentido del indicador	Meta a septiembre 2027	Realizado de Enero 2025 a Septiembre 2027	Frecuencia	Meta trimestral del año actual (1er trimestre)	Realizado trimestral del año actual (1er trimestre)	Dependencia responsable
Eje 1. San Pedro seguro y en paz	Porcentaje de población del municipio alcanzada a través de programas de prevención.	Porcentaje	Ascendente	Cumplimiento del 80% de intervención poblacional.	65.16%	Trimestral	7.5%	30.21%	Secretaría de Seguridad Pública
Eje 1. San Pedro seguro y en paz	Porcentaje de personas que conocen actividades del gobierno para prevenir violencia o delincuencia.*	Porcentaje	Ascendente	Incrementar al 60% a septiembre 2027.	65.60%	Trimestral	55%	65.60%	Secretaría de Seguridad Pública
Eje 1. San Pedro seguro y en paz	Porcentaje de casos resueltos mediante métodos alternativos	Porcentaje	Ascendente	Incrementar la cobertura al 100% para el año 2027.	100%	Anual	NA	NA	Secretaría del Republicano Ayuntamiento
Eje 1. San Pedro seguro y en paz	Porcentaje de reducción de incidentes relacionados con emergencias y desastres en el hogar.	Porcentaje	Descendente	Reducir los incidentes relacionados con emergencias en el hogar en un 30% para el año 2027 con respecto a la línea base.	-71%	Mensual	-30%	-65.35%	Secretaría del Republicano Ayuntamiento
Eje 1. San Pedro seguro y en paz	Tiempos promedio de arribo (Protección Civil)	Minutos	Descendente	Reducir el tiempo promedio de respuesta a menos de 10 minutos para el año 2027.	7.83	Mensual	10	7.83	Secretaría del Republicano Ayuntamiento

Eje	Nombre del indicador	Unidad de medida	Sentido del indicador	Meta a septiembre 2027	Realizado de Enero 2025 a Septiembre 2027	Frecuencia	Meta trimestral del año actual (1er trimestre)	Realizado trimestral del año actual (1er trimestre)	Dependencia responsable
Eje 2. San Pedro próspero e incluyente	Número de personas afiliadas a servicios * médicos ofrecidos por el municipio de San Pedro	Personas	Ascendente	Asegurar que al menos 300 personas estén afiliados al trimestre 3 600 a la administración.	2,551	Anual	NA	NA	Secretaría de Desarrollo Social y Calidad de Vida
Eje 2. San Pedro próspero e incluyente	Total de personas atendidas en brigadas, ruta de la salud, unidad de consulta móvil y asistentes a pláticas de salud preventiva.	Personas	Ascendente	800 personas al mes.	14,416	Anual	NA	NA	Secretaría de Desarrollo Social y Calidad de Vida
Eje 2. San Pedro próspero e incluyente	Tasa de mortalidad infantil.*	Tasa	Descendente	Mantener una tasa menor al 5%.	4.1	Quinquenal	NA	NA	Secretaría de Desarrollo Social y Calidad de Vida
Eje 2. San Pedro próspero e incluyente	Porcentaje de cobertura de mantenimiento a escuelas del municipio.	Porcentaje	Ascendente	100% - 49 Escuelas.	100%	Anual	NA	NA	Secretaría de Desarrollo Social y Calidad de Vida
Eje 2. San Pedro próspero e incluyente	Carencia por rezago educativo.*	Porcentaje	Descendente	Mantener un porcentaje menor al 5%.	4%	Quinquenal	NA	NA	Secretaría de Desarrollo Social y Calidad de Vida
Eje 2. San Pedro próspero e incluyente	Porcentaje de alumnos que se gradúan en programa de preparatoria para adultos	Porcentaje	Ascendente	100% asegura que toda persona que	89.33%	Anual	NA	NA	Secretaría de Desarrollo Social y Calidad de Vida

Eje	Nombre del indicador	Unidad de medida	Sentido del indicador	Meta a septiembre 2027	Realizado de Enero 2025 a Septiembre 2027	Frecuencia	Meta trimestral del año actual (1er trimestre)	Realizado trimestral del año actual (1er trimestre)	Dependencia responsable
				siga intentando se gradúe.					
Eje 2. San Pedro próspero e incluyente	Número de becas otorgadas a estudiantes en situación de vulnerabilidad	Becas	Ascendente	750 becas anuales.	1,032	Anual	NA	NA	Secretaría de Desarrollo Social y Calidad de Vida
Eje 2. San Pedro próspero e incluyente	Número de asistentes a eventos culturales organizados por el gobierno del municipio.	Asistentes	Ascendente	10% más para el 2027.	593,930	Mensual	89,130	93,655	Secretaría de Cultura
Eje 2. San Pedro próspero e incluyente	Número de asistentes a talleres y cursos en casa de cultura del municipio.	Asistentes	Ascendente	10% más para el 2027.	8,898	Mensual	1,100	1,150	Secretaría de Cultura
Eje 2. San Pedro próspero e incluyente	Número de adultos mayores que participan en actividades recreativas del gobierno del municipio.	Adultos Mayores	Ascendente	5,500 adultos mayores por año.	6,364	Mensual	1,326	2,367	Dirección para el Desarrollo Integral de la Familia
Eje 2. San Pedro próspero e incluyente	Promedio mensual de usuarios atendidos a través de los centros deportivos	Personas	Ascendente	5,000 usuarios mensuales.	5,317	Mensual	4,000	4,635	Secretaría de Desarrollo Social y Calidad de Vida
Eje 2. San Pedro próspero e incluyente	Eventos enfocados en el deporte inclusivo	Eventos	Ascendente	Hacer 30 eventos al año.	39	Anual	NA	NA	Secretaría de Desarrollo Social y Calidad de Vida

Eje	Nombre del indicador	Unidad de medida	Sentido del indicador	Meta a septiembre 2027	Realizado de Enero 2025 a Septiembre 2027	Frecuencia	Meta trimestral del año actual (1er trimestre)	Realizado trimestral del año actual (1er trimestre)	Dependencia responsable
Eje 2. San Pedro próspero e incluyente	Tasa de distribución por género de la población beneficiada por programas y servicios de la Secretaría de Desarrollo Social y Calidad de Vida.	Porcentaje	Ascendente	50%	46.52%	Anual	NA	NA	Secretaría de Desarrollo Social y Calidad de Vida
Eje 2. San Pedro próspero e incluyente	Número de mujeres impactadas por actividades del gobierno municipal en materia de igualdad de género	Mujeres	Ascendente	Capacitar a 240 mujeres.	1,428	Semestral	NA	NA	Dirección para el Desarrollo Integral de la Familia
Eje 2. San Pedro próspero e incluyente	Porcentaje de atención a casos de violencia familiar. y de género.	Porcentaje	Ascendente	Mantener un 100%.	100%	Mensual	100%	100%	Dirección para el Desarrollo Integral de la Familia
Eje 2. San Pedro próspero e incluyente	Porcentaje de jóvenes que reportan un mayor impacto en su desarrollo integral tras participar en actividades de INJUVE.	Porcentaje	Ascendente	Incrementar el porcentaje de jóvenes que mejoran sus competencias y condiciones de vida tras participar en los programas y servicios del instituto a 10% (3,500 jóvenes) del total de jóvenes en el	4.89%	Mensual	0.30%	0.29%	Instituto Municipal de la Juventud

Eje	Nombre del indicador	Unidad de medida	Sentido del indicador	Meta a septiembre 2027	Realizado de Enero 2025 a Septiembre 2027	Frecuencia	Meta trimestral del año actual (1er trimestre)	Realizado trimestral del año actual (1er trimestre)	Dependencia responsable
				municipio para el año 2027.					
Eje 2. San Pedro próspero e incluyente	Porcentaje de atención a personas adultas mayores en situación de vulnerabilidad.	Porcentaje	Ascendente	Mantener un 100%.	92%	Trimestral	100%	100%	Dirección para el Desarrollo Integral de la Familia
Eje 2. San Pedro próspero e incluyente	Porcentaje de población en pobreza moderada.*	Porcentaje	Descendente	Mantener un porcentaje menor al 6%.	5.17%	Quinquenal	NA	NA	Secretaría de Desarrollo Social y Calidad de Vida
Eje 2. San Pedro próspero e incluyente	Porcentaje de viviendas que solicitan la regularización de predios en las colonias de atención prioritaria	Porcentaje	Ascendente	65 viviendas detectadas hasta el momento, avanzar en un 100%	9.23%	Anual	NA	NA	Secretaría de Desarrollo Social y Calidad de Vida
Eje 2. San Pedro próspero e incluyente	Porcentaje de atención a necesidades de los vecinos en colonias de atención prioritaria.	Porcentaje	Ascendente	Atender el 100% de los reportes o necesidades identificadas por los vecinos de las colonias de atención prioritaria.	96.51%	Trimestral	90%	96.57%	Secretaría de Desarrollo Social y Calidad de Vida
Eje 2. San Pedro próspero e incluyente	Cantidad de servicios ofrecidos en espacios de la Secretaría de Desarrollo Social.	Servicios	Ascendente	Pasarán de un catálogo de 34 servicios a 50 en los espacios.	70	Mensual	50	70	Secretaría de Desarrollo Social y Calidad de Vida

Eje	Nombre del indicador	Unidad de medida	Sentido del indicador	Meta a septiembre 2027	Realizado de Enero 2025 a Septiembre 2027	Frecuencia	Meta trimestral del año actual (1er trimestre)	Realizado trimestral del año actual (1er trimestre)	Dependencia responsable
Eje 2. San Pedro próspero e incluyente	Tasa de variación porcentual anual de denuncias por violencia familiar de las colonias intervenidas.	Porcentaje	Descendente	Reducción del 10% de las denuncias por violencia familiar de las colonias intervenidas.	-20.37%	Anual	NA	NA	Instituto Municipal de la Familia
Eje 2. San Pedro próspero e incluyente	Promedio de participación en ferias de empleo	Participantes	Ascendente	Mantener un promedio de 50 asistentes por feria.	50	Trimestral	50	NA	Secretaría de Desarrollo Social y Calidad de Vida
Eje 3. San Pedro ordenado y sustentable	Avance en la institucionalización de la planeación y gestión urbana del municipio	Porcentaje	Ascendente	Implementar al menos el 85% de las líneas de acción.	25%	Trimestral	25%	25%	IMPLANG
Eje 3. San Pedro ordenado y sustentable	Porcentaje de cumplimiento de inspecciones.	Porcentaje	Ascendente	Mantener un porcentaje igual o mayor al 90%.	94.87%	Trimestral	95%	90.98%	Secretaría de Desarrollo Urbano y Movilidad
Eje 3. San Pedro ordenado y sustentable	Porcentaje de espacios públicos adaptados con infraestructura inclusiva y accesible	Porcentaje	Ascendente	Lograr que 70% de los espacios públicos evaluados sean adaptados con infraestructura inclusiva y accesible.	67%	Semestral	NA	NA	Secretaría de Infraestructura y Obras Públicas
Eje 3. San Pedro	Porcentaje de implementación de acciones para la	Porcentaje	Ascendente	Implementar el 100% de las	100%	Mensual	100%	100%	Secretaría del Republicano Ayuntamiento

Eje	Nombre del indicador	Unidad de medida	Sentido del indicador	Meta a septiembre 2027	Realizado de Enero 2025 a Septiembre 2027	Frecuencia	Meta trimestral del año actual (1er trimestre)	Realizado trimestral del año actual (1er trimestre)	Dependencia responsable
ordenado y sustentable	resiliencia urbana frente a riesgos climáticos y desastres naturales.			acciones estratégicas.					
Eje 3. San Pedro ordenado y sustentable	Porcentaje de implementación de planes y políticas para la densificación urbana y el uso mixto del suelo	Porcentaje	Ascendente	Implementar el 100% de las acciones planificadas.	100%	Anual	NA	NA	Secretaría de Desarrollo Urbano y Movilidad
Eje 3. San Pedro ordenado y sustentable	Progreso en la actualización del Plan de Desarrollo Urbano Municipal con un nuevo horizonte de planeación.	Porcentaje	Ascendente	Meta 50 %.	33%	Anual	NA	NA	IMPLANG
Eje 3. San Pedro ordenado y sustentable	Tasa de variación del tiempo requerido en los trámites y servicios de la Secretaría de Desarrollo Urbano	Porcentaje	Descendente	Reducir en un 10%.	-64.44%	Mensual	-5%	-64.44%	Secretaría de Desarrollo Urbano y Movilidad
Eje 3. San Pedro ordenado y sustentable	Porcentaje de Implementación del Plan Integral de Emisiones Atmosféricas Municipales.	Porcentaje	Ascendente	100%	41%	Anual	NA	NA	Secretaría de Desarrollo Urbano y Movilidad
Eje 3. San Pedro ordenado y sustentable	Índice de Promoción de Movilidad Sostenible (IPMS).	Porcentaje	Ascendente	Implementar el 100% de los proyectos.	100%	Anual	NA	NA	Secretaría de Desarrollo Urbano y Movilidad
Eje 3. San Pedro	Porcentaje de implementación del Plan	Porcentaje	Ascendente	Meta 100 %.	30%	Anual	NA	NA	Secretaría de Desarrollo

Eje	Nombre del Indicador	Unidad de medida	Sentido del indicador	Meta a septiembre 2027	Realizado de Enero 2025 a Septiembre 2027	Frecuencia	Meta trimestral del año actual (1er trimestre)	Realizado trimestral del año actual (1er trimestre)	Dependencia responsable
ordenado y sustentable	Integral de Movilidad Multimodal.								Urbano y Movilidad
Eje 3. San Pedro ordenado y sustentable	Número de kilómetros de infraestructura ciclista existente	Kilómetros	Ascendente	25 km para septiembre 2027.	6.76	Semestral	NA	NA	Secretaría de Infraestructura y Obras Públicas, Secretaría de Desarrollo Urbano y Movilidad
Eje 3. San Pedro ordenado y sustentable	Número de residentes capacitados en temas de sostenibilidad y convivencia con fauna silvestre en talleres y campañas educativas.	Personas	Ascendente	Capacitar al menos 300 residentes en temas de sostenibilidad, manejo de residuos, convivencia responsable con fauna silvestre y conservación ambiental.	677	Mensual	26	177	Secretaría de Servicios Públicos y Mantenimiento de la Ciudad
Eje 3. San Pedro ordenado y sustentable	Plantación de árboles nativos en el municipio.	Árboles	Ascendente	2400 para septiembre de 2027	1207	Mensual	90	89	Secretaría de Servicios Públicos y Mantenimiento de la Ciudad, San Pedro Parques y Secretaría de

Eje	Nombre del indicador	Unidad de medida	Sentido del indicador	Meta a septiembre 2027	Realizado de Enero 2025 a Septiembre 2027	Frecuencia	Meta trimestral del año actual (1er trimestre)	Realizado trimestral del año actual (1er trimestre)	Dependencia responsable
									Infraestructura y Obras Públicas
Eje 3. San Pedro ordenado y sustentable	Porcentaje de residuos sólidos separados, recuperados, transformados o reutilizados.	Porcentaje	Ascendente	Incrementar la proporción al 3% para septiembre de 2027.	1.43%	Anual	NA	NA	Secretaría de Servicios Públicos y Mantenimiento de la Ciudad
Eje 3. San Pedro ordenado y sustentable	Reducción del porcentaje de incidentes relacionados con fauna silvestre.	Porcentaje	Descendente	Reducir en un 30% los incidentes de fauna silvestre en zonas urbanas.	-27%	Mensual	-10%	-54.00%	Secretaría del Republicano Ayuntamiento
Eje 3. San Pedro ordenado y sustentable	Los parques y jardines cuentan con suficientes árboles y vegetación en el suelo bien cuidada (pasto, jardines, plantas).*	Porcentaje	Ascendente	Mantener o superar 88.5%.	93.60%	Anual	88.50%	93.60%	San Pedro Parques
Eje 3. San Pedro ordenado y sustentable	Porcentaje de áreas verdes urbanas mejoradas y conservadas.	Porcentaje	Ascendente	Meta para septiembre 2027 mantener o superar el 43%.	91.86%	Anual	NA	NA	San Pedro Parques
Eje 3. San Pedro ordenado y sustentable	Porcentaje de adopciones responsables respecto al total de animales disponibles para adopción.	Porcentaje	Ascendente	50% del total de animales disponibles para adopción para el año 2027.	39.52%	Trimestral	25%	27.01%	Instituto de Bienestar Animal

Eje	Nombre del indicador	Unidad de medida	Sentido del indicador	Meta a septiembre 2027	Realizado de Enero 2025 a Septiembre 2027	Frecuencia	Meta trimestral del año actual (1er trimestre)	Realizado trimestral del año actual (1er trimestre)	Dependencia responsable
Eje 3. San Pedro ordenado y sustentable	Porcentaje de avance en el programa de mantenimiento de pavimentos	Porcentaje	Ascendente	Alcanzar el 100% de la meta de bacheo al término del periodo anual.	100.00%	Mensual	95%	100.00%	Secretaría de Servicios Públicos y Mantenimiento de la Ciudad
Eje 3. San Pedro ordenado y sustentable	Tiempo promedio para atender reportes de baches.	Horas	Descendente	Reducir el tiempo de atención a 240 horas de reporte de un bache para el año 2027.	372.95	Mensual	360	322.6	Secretaría de Servicios Públicos y Mantenimiento de la Ciudad
Eje 3. San Pedro ordenado y sustentable	Porcentaje de población de 18 años y más que identifica el alumbrado público insuficiente como problemática urbana.*	Porcentaje	Descendente	Reducir el porcentaje al 32% para septiembre de 2027.	22.06%	Trimestral	32%	22.06%	Secretaría de Servicios Públicos y Mantenimiento de la Ciudad
Eje 3. San Pedro ordenado y sustentable	Porcentaje de población de 18 años y más que identifica la ineficiencia en el servicio de limpia y recolección de basura como problemática urbana*	Porcentaje	Descendente	Mantener el porcentaje menor al 6.5% para septiembre de 2027.	5.44%	Trimestral	7%	5.44%	Secretaría de Servicios Públicos y Mantenimiento de la Ciudad
Eje 3. San Pedro ordenado y sustentable	Porcentaje de población de 18 años y más que identifica los baches en calles y avenidas como problemática urbana*	Porcentaje	Descendente	60% para septiembre de 2027.	41.50%	Trimestral	60%	41.50%	Secretaría de Servicios Públicos y Mantenimiento de la Ciudad

Eje	Nombre del Indicador	Unidad de medida	Sentido del indicador	Meta a septiembre 2027	Realizado de Enero 2025 a Septiembre 2027	Frecuencia	Meta trimestral del año actual (1er trimestre)	Realizado trimestral del año actual (1er trimestre)	Dependencia responsable
Eje 3. San Pedro ordenado y sustentable	Porcentaje de población que considera que los parques y jardines del municipio están en buen estado.*	Porcentaje	Ascendente	Mantener o incrementar el porcentaje al 93.9% para septiembre de 2027, asegurando la mejora continua en el mantenimiento y rehabilitación de espacios públicos.	93.30%	Anual	94%	93.30%	Secretaría de Servicios Públicos y Mantenimiento de la Ciudad
Eje 3. San Pedro ordenado y sustentable	Porcentaje de reducción en fallas del alumbrado público.	Porcentaje	Descendente	Reducir los reportes en un 35% para 2027.	-77.60%	Mensual	-30%	-45.15%	Secretaría de Servicios Públicos y Mantenimiento de la Ciudad
Eje 4. San Pedro innovador y eficiente	Porcentaje de atención a asesorías jurídicas gratuitas y patrimoniales.	Porcentaje	Ascendente	100%	100%	Anual	NA	NA	Secretaría del Republicano Ayuntamiento
Eje 4. San Pedro innovador y eficiente	Tasa de variación del Índice de Competitividad Municipal de Nuevo León.	Porcentaje	Ascendente	Mantener o superar el 70.2.	NA	Trienal	NA	NA	Secretaría General
Eje 4. San Pedro innovador y eficiente	Monto de recuperación de cartera vencida.	Millones de pesos	Ascendente	Meta 2027 $120,000,000.00	143	Mensual	64	70	Secretaría de Finanzas y Tesorería

Eje	Nombre del indicador	Unidad de medida	Sentido del indicador	Meta a septiembre 2027	Realizado de Enero 2025 a Septiembre 2027	Frecuencia	Meta trimestral del año actual (1er trimestre)	Realizado trimestral del año actual (1er trimestre)	Dependencia responsable
Eje 4. San Pedro Innovador y eficiente	Porcentaje de deuda pública y obligaciones sobre Ingresos de Libre Disposición.	Porcentaje	Descendente	≤5% cada año.	0.20%	Mensual	0.35%	0.37%	Secretaría de Finanzas y Tesorería
Eje 4. San Pedro Innovador y eficiente	Porcentaje de gasto corriente sobre ingresos de libre disposición.	Porcentaje	Descendente	≤90% cada año.	83.5%	Mensual	54%	52.97%	Secretaría de Finanzas y Tesorería
Eje 4. San Pedro Innovador y eficiente	Monto recaudado por pago del Impuesto Predial.	Millones de pesos	Ascendente	Enero a Septiembre 2027 $1,115,000.00	1087	Mensual	1,002	1,012	Secretaría de Finanzas y Tesorería
Eje 4. San Pedro Innovador y eficiente	Porcentaje del gasto corriente respecto al gasto total.	Porcentaje	Descendente	Mantenerse en 73%.	63.1%	Mensual	58%	79.30%	Secretaría de Finanzas y Tesorería
Eje 4. San Pedro Innovador y eficiente	Porcentaje de avance de la Estrategia Nacional de Mejora Regulatoria.	Porcentaje	Ascendente	Incrementar un 70% en 2027, estableciendo las herramientas en mejora regulatoria.	25.0%	Anual	NA	NA	Secretaría del Republicano Ayuntamiento
Eje 4. San Pedro Innovador y eficiente	Porcentaje de los trámites digitalizados de punta a punta.	Porcentaje	Ascendente	Incrementar al 50% a septiembre 2027.	8.8%	Anual	NA	NA	Secretaría del Republicano Ayuntamiento

Eje	Nombre del indicador	Unidad de medida	Sentido del indicador	Meta a septiembre 2027	Realizado de Enero 2025 a Septiembre 2027	Frecuencia	Meta trimestral del año actual (1er trimestre)	Realizado trimestral del año actual (1er trimestre)	Dependencia responsable
Eje 4. San Pedro Innovador y eficiente	Porcentaje de personal capacitado en áreas críticas de desempeño.	Porcentaje	Ascendente	Capacitar al 95% del personal activo en las áreas críticas de desempeño al menos cada 6 meses.	100.0%	Anual	NA	NA	Secretaría de Administración e Inteligencia Artificial
Eje 4. San Pedro Innovador y eficiente	Índice de servidores públicos con capacitación de inducción.	Porcentaje	Ascendente	Asegurar que al menos el 95% de los nuevos servidores públicos reciban capacitación de inducción, dentro de los primeros 45 días de ingreso.	83.7%	Semestral	NA	NA	Secretaría de Administración e Inteligencia Artificial
Eje 4. San Pedro Innovador y eficiente	Porcentaje de actualización a los Reglamentos (armonización).	Porcentaje	Ascendente	Incrementar al 50% a septiembre 2027.	71.4%	Anual	NA	NA	Secretaría del Republicano Ayuntamiento
Eje 4. San Pedro Innovador y eficiente	Cumplimiento del Plan Anual de Compras	Porcentaje	Ascendente	90% de cumplimiento de proyectos ejecutados vs proyectos presupuestados.	59.2%	Mensual	10%	28.1%	Secretaría de Administración e Inteligencia Artificial
Eje 4. San Pedro	Índice de Atención de incidentes en Software y redes	Porcentaje	Ascendente	90% para septiembre de 2027.	77%	Mensual	90%	76%	Secretaría de Administración e

Eje	Nombre del indicador	Unidad de medida	Sentido del indicador	Meta a septiembre 2027	Realizado de Enero 2025 a Septiembre 2027	Frecuencia	Meta trimestral del año actual (1er trimestre)	Realizado trimestral del año actual (1er trimestre)	Dependencia responsable
innovador y eficiente									Inteligencia Artificial
Eje 4. San Pedro innovador y eficiente	Nivel de satisfacción de los servidores públicos (sentido de pertenencia).	Porcentaje	Ascendente	Meta 100% para septiembre de 2027.	97%	Anual	NA	NA	Secretaría de Administración e Inteligencia Artificial
Eje 4. San Pedro innovador y eficiente	Porcentaje de retención de servidores públicos.	Porcentaje	Ascendente	Meta 4% para septiembre 2027.	2.38%	Anual	NA	NA	Secretaría de Administración e Inteligencia Artificial
Eje 4. San Pedro innovador y eficiente	Tiempos de respuesta en mantenimiento de necesidades del gobierno municipal.	Minutos	Descendente	Meta 85 min para septiembre 2027.	600	Trimestral	600	800	Secretaría de Administración e Inteligencia Artificial
Eje 4. San Pedro innovador y eficiente	Índice de participación.	Índice	Ascendente	Mantener o superar el .21 (Incremento de 5%).	NA	Bienal	NA	NA	Secretaría de Participación Ciudadana y Gobierno Abierto
Eje 4. San Pedro innovador y eficiente	Número de comités ciudadanos realizados.	Comités ciudadanos	Ascendente	Creación de 19 comités ciudadanos especializados en temas de importancia pública conformado por ciudadanos con experiencia en el tema. Se busca	17	Trimestral	18	12	Secretaría de Participación Ciudadana y Gobierno Abierto

Eje	Nombre del indicador	Unidad de medida	Sentido del indicador	Meta a septiembre 2027	Realizado de Enero 2025 a Septiembre 2027	Frecuencia	Meta trimestral del año actual (1er trimestre)	Realizado trimestral del año actual (1er trimestre)	Dependencia responsable
				lograr una sinergia gobierno-ciudadano para una mejor toma de decisiones.					
Eje 4. San Pedro innovador y eficiente	Porcentaje de observaciones generadas por el órgano de fiscalización superior atendidas.	Porcentaje	Ascendente	Meta 2027 100%.	100.00%	Anual	NA	NA	Secretaría de la Contraloría y Transparencia
Eje 4. San Pedro innovador y eficiente	Porcentaje de manuales y lineamientos administrativos con capacitación a involucrados.	Porcentaje	Ascendente	Meta 2027 100%.	100.00%	Anual	NA	NA	Secretaría de la Contraloría y Transparencia
Eje 4. San Pedro innovador y eficiente	Porcentaje de cumplimiento de los aspectos susceptibles de mejora derivados de las evaluaciones de desempeño	Porcentaje	Ascendente	Meta 2027 90%.	100.00%	Anual	NA	NA	Secretaría de la Contraloría y Transparencia
Eje 4. San Pedro innovador y eficiente	Porcentaje de Contralores Sociales Activos.	Porcentaje	Ascendente	Meta 2027 100%.	83.33%	Anual	NA	NA	Secretaría de la Contraloría y Transparencia

Notas
1. Los indicadores marcados con un asterisco (*) son obtenidos con información de evaluaciones y mediciones externas. 2. Aquellos indicadores marcados con "NA" están calendarizados para meses posteriores al primer trimestre de 2026. 3. La variación porcentual de las tasas de incidencia delictiva se calculan con el promedio mensual de la tasa por cada 100 mil habitantes de enero 2025 a febrero 2026 para el acumulado del trienio y con el promedio mensual de enero a febrero 2026 para el avance de este trimestre, respecto al promedio mensual de la tasa por cada 100 mil habitantes entre enero y septiembre de 2024. 4. La variación porcentual de las tasas de incidencia vial se calcula con el promedio mensual de la tasa por cada 100 mil habitantes de enero 2025 a marzo 2026 para el acumulado del trienio y con el promedio mensual de enero a febrero 2026 para el avance de este trimestre, respecto al promedio mensual de la tasa por cada 100 mil habitantes entre enero y agosto de 2024. 5. El indicador "Número de elementos activos de policía (estado de fuerza)", marcado como "ND",es considerado dato de reserva, con base al acuerdo de reserva de información.

Dictamen de Auditores Externos

(Se anexa Dictamen)

Municipio de San Pedro Garza García, Nuevo León

Estados financieros y Opinión del auditor independiente

Al 31 de marzo de 2026 y 2025

Municipio de San Pedro Garza García, Nuevo León

Índice

	Páginas
Opinión del auditor independiente	1
Estado de situación financiera	4
Estado de actividades	5
Estado de variación en la hacienda pública	6
Estado de cambios en la situación financiera	7
Estado de flujos de efectivo	8
Estado analítico de la deuda y otros pasivos	9
Estado analítico del activo	10
Notas a los estados financieros	11

Opinión del Auditor Independiente

Al R. Ayuntamiento del Municipio de San Pedro Garza García, Nuevo León

Opinión

Hemos auditado los estados financieros del Municipio de San Pedro Garza García, Nuevo León (la entidad), que comprenden el estado de situación financiera al 31 de marzo de 2026, y el estado de actividades, el estado de variaciones en la hacienda pública, el estado de flujos de efectivo y el estado de cambios en la situación financiera, el estado analíticos del activo y el estado analítico de la deuda y otros pasivos, correspondiente al período del 1º de enero al 31 de marzo del 2026 , así como las notas explicativas a los estados financieros que incluyen un resumen de las políticas contables significativas.

En nuestra opinión, los estados financieros adjuntos, que se describen en el párrafo anterior, están preparados, en todos los aspectos materiales, de conformidad con las disposiciones en materia de información financiera que se indican en la Nota 4 a los estados financieros que se acompañan y que están establecidas en la Ley General de Contabilidad Gubernamental.

Fundamento de la opinión

Hemos llevado a cabo nuestras auditorías de conformidad con las Normas Internacionales de Auditoría. Nuestras responsabilidades, de acuerdo con estas normas, se describen con más detalle en la sección "Responsabilidades del auditor para la auditoría de los estados financieros" de nuestro informe. Somos independientes de la entidad de conformidad con el Código de Ética Profesional del Instituto Mexicano de Contadores Públicos, A. C., junto con los requerimientos de ética que son aplicables a nuestras auditorías de los estados financieros en México, y hemos cumplido con las demás responsabilidades de ética de conformidad con esos requerimientos y con el Código de Ética Profesional. Consideramos que la evidencia de auditoría que hemos obtenido proporciona una base suficiente y adecuada para nuestra opinión.

Párrafo de énfasis base de preparación contable y utilización de este informe

Llamamos la atención sobre la Nota 4 a los estados financieros adjuntos en la que se describen las bases contables utilizadas para la preparación de los mismos. Dichos estados financieros fueron preparados para cumplir con los requerimientos normativos gubernamentales a que está sujeta la entidad y para ser integrados en el Reporte de la Cuenta de Pública; consecuentemente, éstos pueden no ser apropiados para otra finalidad. Nuestra opinión no se modifica por esta cuestión.

Responsabilidades de la administración y de los encargados del gobierno de la entidad sobre los estados financieros

La administración es responsable de la preparación de los estados financieros adjuntos de conformidad con las disposiciones en materia de información financiera establecidas en la Ley General de Contabilidad Gubernamental que se describen en la Nota 4 a dichos estados financieros, y del control interno que la administración consideró necesario para permitir la preparación de estados financieros libres de incorrección material debida a fraude o error.

En la preparación de los estados financieros, la administración es responsable de la valoración de la capacidad de la entidad para continuar operando como una entidad en funcionamiento, revelando, en su caso, las cuestiones relativas a la entidad en funcionamiento y utilizando las bases contables aplicables a una entidad en funcionamiento, a menos que la administración tenga la intención de liquidar la entidad o cesar sus operaciones, o bien no exista una alternativa realista.

Los encargados del gobierno de la entidad son responsables de la supervisión del proceso de información financiera de la entidad.

Responsabilidades del auditor sobre la auditoría de los estados financieros

Nuestros objetivos son obtener una seguridad razonable sobre de que los estados financieros, en su conjunto, se encuentran libres de incorrección material, debido a fraude o error, y emitir un informe de auditoría que contiene nuestra opinión. Seguridad razonable es un alto nivel de seguridad, pero no es una garantía, de que una auditoría realizada de conformidad con las Normas Internacionales de Auditoría siempre detecte una incorrección material cuando existe. Las incorreciones pueden deberse a fraude o error y son consideradas materiales si individualmente, o en su conjunto, puede preverse razonablemente que influyan en las decisiones económicas que los usuarios hacen basándose en los estados financieros.

Como parte de una auditoría de conformidad con las Normas Internacionales de Auditoría, aplicamos nuestro juicio profesional y mantenemos una actitud de escepticismo profesional durante toda la auditoría. También:

• Identificamos y evaluamos los riesgos de incorrección material en los estados financieros, debida a fraude o error, diseñamos y aplicamos los procedimientos de auditoría para responder a esos riesgos y obtener evidencia de auditoría suficiente y apropiada para obtener una base para nuestra opinión. El riesgo de no detectar una incorrección material debida a fraude es mayor que en el caso de una incorrección material, ya que el fraude puede implicar colusión, falsificación, manifestaciones intencionalmente erróneas, omisiones intencionales o la anulación del control interno.

Ave. Vasconcelos 150 Int. 10 • Edificio 02 Mezanine • Col. Del Valle
San Pedro Garza Garcia N.L. • C.P. 66220 • Tel. 8262.8153
www.sandovalsantillana.com

• Obtenemos conocimiento del control interno importante para la auditoría con el fin de diseñar los procedimientos de auditoría que consideramos adecuados en las circunstancias, y no con la finalidad de expresar una opinión sobre la eficacia del control interno de la entidad.

• Evaluamos lo apropiado de las políticas contables utilizadas y la razonabilidad de las estimaciones contables, así como las revelaciones hechas por la administración de la entidad.

• Concluimos sobre lo apropiado del uso de la administración de las bases contables aplicables a una entidad en funcionamiento y, con base en la evidencia de auditoría obtenida, concluimos sobre si existe o no una incertidumbre importante relacionada con eventos o con condiciones que pueden originar dudas significativas sobre la capacidad de la entidad para continuar como entidad en funcionamiento. Si concluimos que existe una incertidumbre importante, se nos requiere que llamemos la atención en nuestro informe de auditoría sobre la correspondiente información revelada en los estados financieros o, si dicha revelación es insuficiente, que expresemos una opinión modificada. Nuestras conclusiones se basan en la evidencia de auditoría obtenida hasta la fecha de nuestro informe. Sin embargo, hechos o condiciones futuros pueden ser causa de que la entidad deje de ser una entidad en funcionamiento.

Nos comunicamos con los responsables del gobierno de la entidad en relación, entre otras cuestiones, con el alcance planeado y el momento de realización de la auditoría y los hallazgos importantes de la auditoría, así como cualquier deficiencia significativa en el control interno que identificamos durante nuestra auditoría.

C.P.C. Fidel Tovias Perales
Socio
24 de abril de 2026.

Ave. Vasconcelos 150 Int. 10 • Edificio 02 Mezanine • Col. Del Valle
San Pedro Garza Garcia N.L. • C.P. 66220 • Tel. 8262.8153
www.sandovalsantillana.com

Municipio de San Pedro Garza García, Nuevo León
Estado de Situación Financiera
Al 31 de marzo 2026 y 2025
(Cifra en Pesos)

CONCEPTO	2026	2025
ACTIVO		
Activo Circulante		
Efectivo y Equivalentes	2,069,345,907	1,402,025,119
Derechos a Recibir Efectivo o Equivalentes	56,528,297	47,978,617
Derechos a Recibir Bienes o Servicios	296,893,731	180,328,930
Inventarios	0	0
Almacenes	0	0
Estimación por Pérdida o Deterioro de Activos Circulantes	0	0
Otros Activos Circulantes	0	0
Total de Activos Circulantes	**2,422,767,934**	**1,630,332,665**
Activo No Circulante		
Inversiones Financieras a Largo Plazo	257,738,197	252,096,612
Derechos a Recibir Efectivo o Equivalentes a Largo Plazo	0	0
Bienes Inmuebles, Infraestructura y Construcciones en Proceso	4,157,886,229	4,088,708,084
Bienes Muebles	1,800,457,491	1,752,517,814
Activos Intangibles	175,195,042	151,390,438
Depreciación, Deterioro y Amortización Acumulada de Bienes	-1,622,150,596	-1,580,932,800
Activos Diferidos	60,413,880	60,413,880
Estimación por Pérdida o Deterioro de Activos no Circulantes	0	0
Otros Activos no Circulantes	0	0
Total de Activos No Circulantes	**4,829,540,244**	**4,724,194,027**
Total del Activo	**7,252,308,178**	**6,354,526,692**

CONCEPTO	2026	2025
PASIVO		
Pasivo Circulante		
Cuentas por Pagar a Corto Plazo	456,034,454	531,423,918
Documentos por Pagar a Corto Plazo		
Porción a Corto Plazo de la Deuda Pública a Largo Plazo	6,966,019	9,204,013
Títulos y Valores a Corto Plazo		
Pasivos Diferidos a Corto Plazo	4,831,549	12,041,480
Fondos y Bienes de Terceros en Garantía y/o Administración a Corto Plazo	8,168,778	7,038,519
Provisiones a Corto Plazo	0	0
Otros Pasivos a Corto Plazo	1,088,883	862,124
Total de Pasivos Circulantes	**475,089,684**	**560,570,054**
Pasivo No Circulante		
Cuentas por Pagar a Largo Plazo	0	0
Documentos por Pagar a Largo Plazo	0	0
Deuda Pública a Largo Plazo	4,499	4,499
Pasivos Diferidos a Largo Plazo	0	0
Fondos y Bienes de Terceros en Garantía y/o en Administración a Largo Plazo	0	0
Provisiones a Largo Plazo	431,258,350	437,273,368
Total de Pasivos No Circulantes	**431,262,849**	**437,277,867**
Total del Pasivo	**906,352,533**	**997,847,921**
HACIENDA PÚBLICA/ PATRIMONIO		
Hacienda Pública/Patrimonio Contribuido	**8,369,421**	**8,369,421**
Aportaciones	0	0
Donaciones de Capital	8,369,421	8,369,421
Actualización de la Hacienda Pública / Patrimonio	0	0
Hacienda Pública/Patrimonio Generado	**6,337,606,226**	**5,348,309,550**
Resultados del Ejercicio (Ahorro / Desahorro)	945,699,481	294,213,151
Resultados de Ejercicios Anteriores	5,145,208,301	4,806,980,525
Revalúos	60,971,309	60,971,309
Reservas	0	0
Rectificaciones de Resultados de Ejercicios Anteriores	185,727,153	186,144,566
Exceso o Insuficiencia en la Actualización de la Hacienda Publica/Patrimonio	**0**	**0**
Resultado por Posición Monetaria	0	0
Resultado por Tenencia de Activos no Monetarios	0	0
Total Hacienda Pública/ Patrimonio	**6,345,975,646**	**5,356,678,971**
Total del Pasivo y Hacienda Pública / Patrimonio	**7,252,308,178**	**6,354,526,692**

Bajo protesta de decir verdad declaramos que los Estados Financieros y sus otas son razonablemente correctos y son responsabilidad del emisor

Lic. Mauricio Farah Glacoman
Presidente Municipal Sustituto

C.P. Rafael Serna Sánchez
Secretario de Finanzas y Tesorería

Lic. Sofía Lorena Leal Herrera
Síndica Primera

Municipio de San Pedro Garza García, Nuevo León
Estado de Actividades
Del 1 de enero al 31 de marzo de 2026 y 2025
(Cifras en Pesos)

CONCEPTO	2026	2025
INGRESOS Y OTROS BENEFICIOS		
Ingresos de la Gestión		
Impuestos	1,306,433,019	1,258,019,875
Cuotas y Aportaciones de Seguridad Social	1,185,051,187	1,109,043,144
Contribuciones de Mejoras	0	0
Derechos	0	0
Productos	52,144,640	41,076,415
Aprovechamientos	43,451,764	74,123,247
Ingresos por Venta de Bienes y Prestación de Servicios	25,785,428	31,777,070
	0	0
Participaciones, Aportaciones, Convenios, Incentivos Derivados de la Colaboración Fiscal, Fondos Distintos de Aportaciones, Transferencias, Asignaciones y Subvenciones, y Pensiones y Jubilaciones	667,060,445	641,144,839
Participaciones, Aportaciones, Convenios, Incentivos Derivados de la Colaboración Fiscal y Fondos Distintos de Aportaciones	667,060,445	641,144,839
Transferencias, Asignaciones, Subsidios y Subvenciones, y Pensiones y Jubilaciones	0	0
Otros Ingresos y Beneficios	462,493	4,777,424
Ingresos Financieros	0	0
Incremento por Variación de Inventarios	0	0
Disminución del Exceso de Estimaciones por Pérdida o Deterioro u Obsolescencia	0	0
Disminución del Exceso de Provisiones	0	0
Otros Ingresos y Beneficios Varios	462,493	4,777,424
Total de Ingresos y Otros Beneficios	1,973,955,958	1,901,942,140
GASTOS Y OTRAS PÉRDIDAS		
Gastos de Funcionamiento	770,614,260	826,522,854
Servicios Personales	477,490,229	416,665,408
Materiales y Suministros	70,527,166	32,237,735
Servicios Generales	222,596,805	177,619,711
Transferencias, Asignaciones, Subsidios y Otras Ayudas	216,243,283	148,664,183
Transferencias Internas y Asignaciones al Sector Público	144,650,160	78,760,972
Transferencias al Resto del Sector Público	0	0
Subsidios y Subvenciones	0	0
Ayudas Sociales	13,360,253	13,563,110
Pensiones y Jubilaciones	58,237,869	56,340,101
Transferencias a Fideicomisos, Mandatos y Contratos Análogos	0	0
Transferencias a la Seguridad Social	0	0
Donativos	0	0
Transferencias al Exterior	0	0
Participaciones y Aportaciones	0	0
Participaciones	0	0
Aportaciones	0	0
Convenios	0	0
Intereses, Comisiones y Otros Gastos de la Deuda Pública	150,219	295,033
Intereses de la Deuda Pública	150,219	295,033
Comisiones de la Deuda Pública	0	0
Gastos de la Deuda Pública	0	0
Costo por Coberturas	0	0
Apoyos Financieros	0	0
Otros Gastos y Pérdidas Extraordinarias	41,243,795	43,930,853
Estimaciones, Depreciaciones, Deterioros, Obsolescencia y Amortizaciones	41,243,795	43,930,853
Provisiones	0	0
Disminución de Inventarios	0	0
Otros Gastos	0	0
Inversión Pública	0	531,639
Inversión Pública no Capitalizable	0	531,639
Total de Gastos y Otras Pérdidas	1,028,256,497	817,944,562
Resultados del Ejercicio (Ahorro/Desahorro)	945,699,461	1,083,997,578

Bajo protesta de decir verdad declaramos que los Estados Financieros y sus notas son razonablemente correctos y son responsabilidad del emisor

Lic. Mauricio Farah Glacoman
Presidente Municipal Sustituto

C.P. Rafael Serna Sánchez
Secretario de Finanzas y Tesorería

Lic. Sofía Lorena Leal Herrera
Síndica Primera

Municipio de San Pedro Garza García, Nuevo León
Estado de Variación en la Hacienda Pública
Del 1 de enero al 31 de marzo de 2026 y 2025
(Cifras en Pesos)

Concepto	Hacienda Pública /Patrimonio Contribuido	Hacienda Pública/ Patrimonio Generado de Ejercicios Anteriores	Hacienda Pública/ Patrimonio Generado del Ejercicio	Exceso o Insuficiencia en la Actualización de la Hacienda Pública / Patrimonio	Total
Hacienda Pública / Patrimonio Contribuido Neto de 2024	8,369,421				8,369,421
Aportaciones	0				0
Donaciones de Capital	8,369,421				8,369,421
Actualización de la Hacienda Pública/Patrimonio	0				0
Hacienda Pública / Patrimonio Generado Neto de 2024		5,054,096,399	294,213,151		5,348,309,550
Resultados del Ejercicio (Ahorro/Desahorro)			294,213,151		294,213,151
Resultados de Ejercicios Anteriores		4,806,980,525			4,806,980,525
Revaluos		60,971,309			60,971,309
Reservas		0			0
Rectificaciones de Resultados de Ejercicios Anteriores		186,144,566			186,144,566
Exceso o Insuficiencia en la Actualizacion de la Hacienda Pública / Patrimonio Neto de 2024				0	0
Resultado por Posición Monetaria				0	0
Resultado por Tenencia de Activos No Monetarios				0	0
Hacienda Pública/Patrimonio Neto Final de 2024	8,369,421	5,054,096,399	294,213,151	0	5,356,678,971
Cambios en la Hacienda Pública / Patrimonio Contribuido de Neto de 2025	0				0
Aportaciones	0				0
Donaciones de Capital	0				0
Actualización de la Hacienda Pública/Patrimonio	0				0
Variaciones de la Hacienda Pública / Patrimonio Generado Neto de 2025		338,227,777	651,068,898		989,296,675
Resultados del Ejercicio (Ahorro/Desahorro)			945,699,461		945,699,461
Resultados de Ejercicios Anteriores		338,227,777	-294,213,151		44,014,626
Revaluos			0		0
Reservas			0		0
Rectificaciones de Resultados de Ejercicios Anteriores			-417,413		-417,413
Cambios en el Exceso o Insuficiencia en la Actualizacion de la Hacienda Pública / Patrimonio Neto de 2025				0	0
Resultado por Posición Monetaria				0	0
Resultado por Tenencia de Activos No Monetarios				0	0
Hacienda Pública / Patrimonio Neto Final de 2025	8,369,421	5,392,324,176	945,282,049	0	6,345,976,646

Bajo protesta de decir verdad declaramos que los Estados Financieros y sus notas, son razonablemente correctos y son responsabilidad del emisor.

Lic. Mauricio Farah Glacoman
Presidente Municipal Sustituto

C.P. Rafael Serna Sánchez
Secretario de Finanzas y Tesorería

Lic. Sofía Lorena Leal Herrera
Síndica Primera

Municipio de San Pedro Garza García, Nuevo León
Estado de Cambios en la Situación Financiera
Del 1 de enero al 31 del marzo de 2026 y 2025
(Cifras en Pesos)

Concepto	Origen	Aplicación
ACTIVO	41,217,796	938,999,082
Activo Circulante	0	792,435,069
Efectivo y Equivalentes	0	667,320,788
Derechos a Recibir Efectivo o Equivalentes	0	8,549,480
Derechos a Recibir Bienes o Servicios	0	116,564,801
Inventarios	0	0
Almacenes	0	0
Estimación por Pérdida o Deterioro de Activos Circulantes	0	0
Otros Activos Circulantes	0	0
Activo No Circulante	41,217,796	146,564,013
Inversiones Financieras a Largo Plazo	0	5,641,586
Derechos a Recibir Efectivo o Equivalentes a Largo Plazo	0	0
Bienes Inmuebles, Infraestructura y Construcciones en Proceso	0	69,178,145
Bienes Muebles	0	47,939,677
Activos Intangibles	0	23,804,604
Depreciación, Deterioro y Amortización Acumulada de Bienes	41,217,796	0
Activos Diferidos	0	0
Estimación por Pérdida o Deterioro de Activos no Circulantes	0	0
Otros Activos no Circulantes	0	0
PASIVO	206,759	91,722,147
Pasivo Circulante	206,759	85,707,129
Cuentas por Pagar a Corto Plazo	0	75,389,484
Documentos por Pagar a Corto Plazo	0	0
Porción a Corto Plazo de la Deuda Pública a Largo Plazo	0	2,237,994
Títulos y Valores a Corto Plazo	0	0
Pasivos Diferidos a Corto Plazo	0	7,209,931
Fondos y Bienes de Terceros en Garantía y/o Administración a Corto Plazo	0	869,740
Provisiones a Corto Plazo	0	0
Otros Pasivos a Corto Plazo	206,759	0
Pasivo No Circulante	0	6,015,018
Cuentas por Pagar a Largo Plazo	0	0
Documentos por Pagar a Largo Plazo	0	0
Deuda Pública a Largo Plazo	0	0
Pasivos Diferidos a Largo Plazo	0	0
Fondos y Bienes de Terceros en Garantía y/o en Administración a Largo Plazo	0	0
Provisiones a Largo Plazo	0	6,015,018
HACIENDA PÚBLICA/ PATRIMONIO	989,714,087	417,413
Hacienda Pública/Patrimonio Contribuido	0	0
Aportaciones	0	0
Donaciones de Capital	0	0
Actualización de la Hacienda Pública / Patrimonio	0	0
Hacienda Pública/Patrimonio Generado	989,714,087	417,413
Resultados del Ejercicio (Ahorro / Desahorro)	651,486,311	0
Resultados de Ejercicios Anteriores	338,227,776	0
Revalúos	0	0
Reservas	0	0
Rectificaciones de Resultados de Ejercicios Anteriores	0	417,413
Exceso o Insuficiencia en la Actualización de la Hacienda Pública/Patrimonio	0	0
Resultado por Posición Monetaria	0	0
Resultado por Tenencia de Activos no Monetarios	0	0

Bajo protesta de decir verdad declaramos que los Estados Financieros y sus notas, son razonablemente correctos y son responsabilidad del emisor.

Lic. Mauricio Farah Glacoman
Presidente Municipal Sustituto

C.P. Rafael Serna Sánchez
Secretario de Finanzas y Tesorería

Lic. Sofía Lorena Leal Herrera
Síndica Primera

Municipio de San Pedro Garza García, Nuevo León
Estado de Flujos de Efectivo
Del 1 de enero al 31 de marzo de 2026 y 2025
(Cifras en Pesos)

Concepto	2026	2025
Flujos de Efectivo de las Actividades de Operación		
Origen		
Impuestos	1,973,965,958	1,901,942,140
Cuotas y Aportaciones de Seguridad Social	1,185,051,187	1,109,043,144
Contribuciones de mejoras	0	0
Derechos	0	0
Productos	52,144,640	41,078,415
Aprovechamientos	43,451,764	74,123,247
Ingresos por Venta de Bienes y Prestación de Servicios	25,785,428	31,777,070
Participaciones, Aportaciones, Convenios, Incentivos Derivados de la Colaboración Fiscal y Fondos Distintos de Aportaciones	0	0
Transferencias, Asignaciones, Subsidios y Subvenciones, y Pensiones y Jubilaciones	667,060,445	641,144,839
Otros Orígenes de Operación	0	0
	462,493	4,777,424
Aplicación		
Servicios Personales	966,882,483	773,187,037
Materiales y Suministros	477,490,229	418,685,408
Servicios Generales	70,527,166	32,237,735
Transferencias Internas y Asignaciones al Sector Público	222,596,805	177,619,711
Transferencias al resto del Sector Público	144,650,160	78,760,972
Subsidios y Subvenciones	0	0
Ayudas Sociales	0	0
Pensiones y Jubilaciones	13,360,253	13,563,110
Transferencias a Fideicomisos, Mandatos y Contratos Análogos	58,237,869	56,340,101
Transferencias a la Seguridad Social	0	0
Donativos	0	0
Transferencias al Exterior	0	0
Participaciones	0	0
Aportaciones	0	0
Convenios	0	0
Otras Aplicaciones de Operación	0	0
	0	0
Flujos Netos de Efectivo por Actividades de Operación	957,093,475	1,128,755,103
Flujos de Efectivo de las Actividades de Inversión		
Origen		
Bienes Inmuebles, Infraestructura y Construcciones en Proceso	43,550,208	0
Bienes Muebles	0	0
Otros Orígenes de Inversión	0	0
	43,550,208	0
Aplicación		
Bienes Inmuebles, Infraestructura y Construcciones en Proceso	148,543,007	1,257,503,055
Bienes Muebles	69,157,140	1,217,622,620
Otras Aplicaciones de Inversión	71,744,282	31,975,141
	5,641,586	7,905,294
Flujos Netos de Efectivo por Actividades de Inversión	-102,992,799	-1,257,503,055
Flujo de Efectivo de las Actividades de Financiamiento		
Origen		
Endeudamiento Neto	208,759	322,833
Interno	0	0
Externo	0	0
Otros Orígenes de Financiamiento	0	0
	208,759	322,833
Aplicación		
Servicios de la Deuda	216,986,848	166,198,981
Interno	150,219	295,033
Externo	150,219	295,033
Otras Aplicaciones de Financiamiento	0	0
	216,836,429	165,901,948
Flujos netos de Efectivo por Actividades de Financiamiento	-216,779,669	-165,874,148
Incremento/Disminución Neta en el Efectivo y Equivalentes al Efectivo	657,320,788	-294,622,100
Efectivo y Equivalentes al Efectivo al inicio del Ejercicio	1,402,025,119	2,492,815,895
Efectivo y Equivalentes al Efectivo al final del Ejercicio	2,059,345,908	2,198,193,795

Bajo protesta de decir verdad declaramos que los Estados Financieros y sus notas, son razonablemente correctos y son responsabilidad del emisor.

Lic. Mauricio Farah Glacoman
Presidente Municipal Sustituto

C.P. Rafael Serna Sánchez
Secretario de Finanzas y Tesorería

Lic. Sofía Lorena Leal Herrera
Síndica Primera

Municipio de San Pedro Garza García, Nuevo León
Estado Analítico de la Deuda y Otros Pasivos
Del 1 de enero al 31 de marzo de 2026 y 2025
(Cifra en Pesos)

Denominación de las Deudas	Moneda de Contratación	Institución o País Acreedor	Saldo Inicial del Periodo	Saldo Final del Periodo
DEUDA PÚBLICA				
Corto Plazo				
Deuda Interna			9,204,013	6,966,019
Instituciones de Crédito			0	0
Títulos y Valores			0	0
Arrendamientos Financieros	Peso Mexicano	TICSA	9,204,013	6,966,019
Deuda Externa			0	0
Organismos Financieros Internacionales			0	0
Deuda Bilateral			0	0
Títulos y Valores			0	0
Arrendamientos Financieros			0	0
Subtotal de Deuda Pública a Corto Plazo			9,204,013	6,966,019
Largo Plazo				
Deuda Interna			4,499	4,499
Instituciones de Crédito				
Títulos y Valores			0	0
Arrendamientos Financieros	Peso Mexicano	TICSA	4,499	4,499
Deuda Externa			0	0
Organismos Financieros Internacionales			0	0
Deuda Bilateral			0	0
Títulos y Valores			0	0
Arrendamientos Financieros			0	0
Subtotal de Deuda Pública a Largo Plazo			4,499	4,499
Total de Otros Pasivos	Peso Mexicano	Varios	988,639,408	899,362,014
Total de Deuda Pública y Otros Pasivos			997,847,921	906,332,533

Bajo protesta de decir verdad declaramos que los Estados Financieros y sus notas, son razonablemente correctos y son responsabilidad del emisor.

Lic. Mauricio Farah Giacoman
Presidente Municipal Sustituto

C.P. Rafael Serna Sánchez
Secretario de Finanzas y Tesorería

Lic. Sofía Lorena Leal Herrera
Síndica Primera

Municipio de San Pedro Garza García, Nuevo León
Estado Analítico del Activo
Del 1 de enero al 31 de marzo de 2026 y 2025
(Cifras en Pesos)

Concepto	Saldo Inicial	Cargos del Periodo	Abonos del Periodo	Saldo Final	Variación del Periodo
ACTIVO	**6,364,626,892**	**9,627,024,616**	**8,729,243,330**	**7,262,308,178**	**897,781,286**
Activo Circulante	**1,630,332,865**	**9,463,622,119**	**8,671,187,050**	**2,422,767,934**	**792,435,069**
Efectivo y Equivalentes	1,402,025,119	9,304,463,198	8,637,142,408	2,069,345,907	667,320,788
Derechos a Recibir Efectivo o Equivalentes	47,978,817	24,126,861	15,577,381	56,528,297	8,549,480
Derechos a Recibir Bienes o Servicios	180,328,930	135,032,063	18,467,261	296,893,731	116,564,801
Inventarios	0	0	0	0	0
Almacenes	0	0	0	0	0
Estimación por Pérdida o Deterioro de Activos Circulantes	0	0	0	0	0
Otros Activos Circulantes	0	0	0	0	0
Activo No Circulante	**4,724,194,027**	**163,402,497**	**58,056,280**	**4,829,540,244**	**105,346,217**
Inversiones Financieras a Largo Plazo	252,096,612	5,766,882	125,296	257,738,197	5,641,586
Derechos a Recibir Efectivo o Equivalentes a Largo Plazo	0	0	0	0	0
Bienes Inmuebles, Infraestructura y Construcciones en Proceso	4,088,708,084	70,603,036	1,424,890	4,157,886,229	69,178,145
Bienes Muebles	1,752,617,814	49,752,611	1,813,134	1,800,457,491	47,939,677
Activos Intangibles	151,390,438	36,912,804	13,108,000	175,195,042	23,804,604
Depreciación, Deterioro y Amortización Acumulada de Bienes	-1,580,932,800	367,164	41,584,960	-1,622,150,596	-41,217,796
Activos Diferidos	60,413,880	0	0	60,413,880	0
Estimación por Pérdida o Deterioro de Activos no Circulantes	0	0	0	0	0
Otros Activos no Circulantes	0	0	0	0	0

Bajo protesta de decir verdad declaramos que los Estados Financieros y sus notas, son razonablemente correctos y son responsabilidad del emisor.

Lic. Mauricio Farah Glacoman
Presidente Municipal Sustituto

C.P. Rafael Serna Sánchez
Secretario de Finanzas y Tesoreria

Lic. Sofia Lorena Leal Herrera
Síndica Primera

MUNICIPIO DE SAN PEDRO GARZA GARCÍA, NUEVO LEÓN
NOTAS DE LOS ESTADOS FINANCIEROS
AL 31 DE MARZO DEL 2026 Y 2025
(CIFRAS EN PESOS)

A. NOTAS DE GESTIÓN ADMINISTRATIVA

Introducción

Los Estados Financieros de los entes públicos, proveen de información financiera a los principales usuarios de la misma, al H. Congreso del Estado de Nuevo León y a los ciudadanos.

El objetivo del presente documento es la revelación del contexto y de los aspectos económicos-financieros más relevantes que influyeron en las decisiones del período, y que deberán ser considerados en la elaboración de los estados financieros para la mayor comprensión de los mismos y sus particularidades.

Tras el sensible fallecimiento del Ing. Mauricio Fernández Garza Presidente Municipal electo para el periodo 2024-2027, en septiembre de 2025, el Lic. Mauricio Farah Giacoman asumió la administración de San Pedro Garza García, nombrado alcalde sustituto de San Pedro por el Congreso de Nuevo León, por lo que el 3 de octubre de 2025 se llevó a cabo el proceso de Entrega-Recepción de la Administración Pública Municipal.

De esta manera, se informa y explica la respuesta del gobierno a las condiciones relacionadas con la información financiera de cada periodo de gestión; además, de exponer aquellas políticas que podrían afectar la toma de decisiones en períodos posteriores.

1. Autorización e Historia

Fundación de San Pedro el 20 de noviembre de 1596, Don Diego de Montemayor dio en Merced de tierras y aguas a su hijo Diego "El mozo", el lugar llamado "Hacienda de los Nogales", también conocido como "Hacienda Santa Bárbara de los Nogales" y "Hacienda San Pedro de los Nogales", y que hoy se denomina San Pedro Garza García Nuevo León.

Primer Ayuntamiento y Nombre Actual

- Mediante decreto de fecha 14 de enero de 1882, en sesión de H. Congreso del Estado, se decretó la creación del Municipio de Garza García.
- El día 1 de abril de 1883, siendo Gobernador del Estado de Nuevo León el Lic. Genaro Garza García, tomo posesión el primer Ayuntamiento de Garza García, siendo su primer Alcalde el Señor Natividad García. Lo que quedó establecido en el decreto número 58 del XXI Congreso del Estado.
- Posteriormente, por decreto número 111 del H. Congreso del Estado, publicado en el periódico oficial del Estado el día 14 de octubre de 1988, adquirió su nombre actual de San Pedro Garza García.
- Por decreto de fecha 4 de noviembre de 1998, del H. Congreso del Estado, se elevó de Villa a Ciudad.
- Actualmente el Municipio de San Pedro Garza García maneja su estructura en base al artículo 4 de la Ley de Gobierno Municipal del Estado de Nuevo León, que menciona lo siguiente:

ARTÍCULO 4.- Cada Municipio será gobernado por un Ayuntamiento de elección popular, integrado por un Presidente Municipal, Regidores y Síndicos electos por el principio de votación mayoritaria y con Regidores electos por el principio de representación proporcional.

2. Panorama Económico y Financiero

Objetivo Anual en Materia de Ingresos Propios

- Recaudar el 100% de los Ingresos previstos en el Presupuesto de Ingresos para el ejercicio fiscal 2026, proyectados en $4,952,023,798.
- Fortalecer la recaudación de los Ingresos Municipales.
- Brindar la mejor atención a los contribuyentes.
- Elevar la eficiencia en materia de Recaudación del Impuesto Predial para mejorar nuestra posición en la distribución de Participaciones Federales.

Estrategias

- Establecimiento de facilidades administrativas y tecnológicas para el pago de las contribuciones municipales a través de bancos e internet.
- Difusión de obligaciones fiscales a través de medios electrónicos e impresos, e invitaciones para presentarse en la Secretaria de Finanzas y Tesorería Municipal, a revisar su situación fiscal.
- Programa de Modernización Catastral, actualización de Padrón Catastral.
- Efectuar procedimientos administrativos para la recuperación del impuesto predial del año y del rezago.
- Contar con un equipo de Abogados, Notificadores y Ejecutores para lograr el acercamiento con los contribuyentes con adeudos y a la vez notificarles las opciones posibles para regularizar su situación.
- Contar con el apoyo de un Despacho Externo para la cobranza de rezago en Predial, Modernización Catastral y Multas de Tránsito.
- Dar atención personalizada a los contribuyentes, y resolución a sus problemas o procesos.
- Mantener una relación integral con cada una de las Áreas del Municipio que generan ingresos, para lograr la mayor captación de los mismos.
- Mantener contratos con Instituciones Bancarias para facilitar la recaudación tanto en sucursales bancarias como vía internet.
- Modernización de los trámites de la Secretaría de Desarrollo Urbano.
- Depuración continua del Padrón Catastral para identificar predios municipales que no deberían generar predial
- Mantener actualizados nuestros padrones de cobro de las diversas contribuciones municipales.

El Presupuesto de Egresos inicial para el ejercicio 2026 asciende a $6,137,023,798 y se presentó para su aprobación al Republicano Ayuntamiento de este Municipio el día 25 de noviembre de 2025, siendo publicado en el Periódico Oficial del Gobierno del Estado el día 23 de enero de 2026.

En relación al artículo 8 de la Ley de Disciplina Financiera el cual menciona: "Artículo 8.- Toda propuesta de aumento o creación de gasto del Presupuesto de Egresos, deberá acompañarse con la correspondiente fuente de ingresos distinta al Financiamiento, o compensarse con reducciones en otras previsiones de gasto.",

Derivado de lo anterior, el pasado 24 de febrero, en la segunda sesión ordinaria de ese mes se aprobó la primera modificación al presupuesto de egresos, dando un total de $6,366,385,030, la cual fue publicada el Periódico Oficial el 9 de marzo del presente año.

3. Organización y Objeto Social

a) Objeto social.
Ejercer las facultades y obligaciones que le competen de acuerdo a la Constitución Política de los Estados Unidos Mexicanos, al Artículo 33 de la Ley de Gobierno Municipal del Estado de Nuevo León, y las demás leyes, reglamentos y disposiciones jurídicas vigentes en este Municipio.

b) Principal actividad.
Proveer de servicios públicos en relación al artículo 115 fracción III de la Constitución Política de los Estados Unidos Mexicanos y las demás que de esta provengan. Así como lo que se menciona en el artículo 181 de la Constitución Política del Estado Libre y Soberano de Nuevo León

c) Ejercicio Fiscal
Las presentes notas corresponden a los periodos del 1 enero al 31 de marzo de 2026 y del 1 de enero al 31 de diciembre 2025.

d) Régimen jurídico
Constitución Política de los Estados Unidos Mexicanos
Constitución Política del Estado de Nuevo León
Ley de Gobierno Municipal del Estado de Nuevo León
Ley de Fiscalización Superior del Estado de Nuevo León
Ley General de Contabilidad Gubernamental
Ley de Disciplina Financiera de las Entidades Federativas y los Municipios
Y otras Leyes y Reglamentos aplicables a la Administración Municipal

e) Consideraciones fiscales del ente
El Municipio tributa bajo el régimen de Personas Morales con fines no lucrativos y tiene como obligaciones fiscales el entero de las retenciones de ISR por sueldos y salarios, asimilados a salarios, arrendamientos y servicios profesionales.

f) La estructura organizacional en base al Reglamento Orgánico de la Administración Pública
Municipal de San Pedro Garza García, vigente al 31 de marzo de 2026 es la siguiente:

- Secretaría del Republicano Ayuntamiento
- Secretaría de Finanzas y Tesorería
- Secretaría General
- Secretaría de la Contraloría y Transparencia
- Secretaría de Seguridad Pública
- Secretaría Ejecutiva
- Secretaría de Desarrollo Urbano y Movilidad
- Secretaría de Administración e Inteligencia Artificial
- Secretaría de Cultura
- Secretaría de Desarrollo Social y Calidad de Vida
- Secretaría de Infraestructura y Obras Públicas
- Secretaría de Servicios Públicos y Mantenimiento de la Ciudad
- Secretaría de Participación Ciudadana y Gobierno Abierto

- Desarrollo Integral de la Familia DIF
- Instituto Municipal de la Familia
- Instituto Municipal de la Juventud
- Patronato de Museos
- Sistema de Parques Públicos
- Instituto de Planeación y Gestión Urbana
- Instituto Municipal de Bienestar Animal

g) Fideicomisos de los cuales es fideicomitente o fideicomisario, y contratos análogos, incluyendo mandatos de los cuales es parte.

I. El Municipio cuenta con un saldo al 31 de marzo de 2026, por Inversiones Financieras a Largo Plazo de $ 257,738,197 mismo que se compone por el Fideicomiso Value – Fondo de Pensiones de $247,738,197 y Fideicomiso Gobierno del Estado de Nuevo León por $10,000,000.

4. Bases de Preparación de los Estados Financieros

a) La información financiera ha sido preparada de conformidad a las disposiciones establecidas por el Consejo Nacional de Armonización Contable y las disposiciones legales aplicables.

b) Se han aplicado para realización de la información financiera las normas expuestas por el Consejo Nacional de Armonización Contable, como:
- Manual de Contabilidad Gubernamental (MCG) Capítulo III Plan de Cuentas
- MCG Capítulo IV Instructivos de Cuentas
- MCG Capítulo V Modelo de Asientos para el Registro Contable
- Reglas de Registro y Valuación del Patrimonio
- Normas y Metodología para la Determinación de los Momentos Contables de los Ingresos
- Normas y Metodología para la Determinación de los Momentos Contables de los Egresos
- Clasificador por Rubros de Ingresos
- Clasificación Administrativa
- Clasificación Funcional del Gasto
- Clasificación Programática
- Clasificador por Tipo de Gasto
- Clasificador por Objeto del Gasto
- Clasificador por Fuentes de Financiamiento
- Entre otras que aplican a los Ayuntamientos de los Municipios

c) Postulados Básicos.
- Sustancia Económica
- Entes Públicos
- Existencia Permanente
- Revelación Suficiente
- Importancia Relativa
- Registro e Integración Presupuestaria
- Consolidación de la Información financiera
- Devengo Contable
- Valuación

- Dualidad Económica
- Consistencia

5. Políticas de Contabilidad Significativas

a) Beneficios a los empleados:
Actualmente existe un pasivo registrado dentro del Pasivo a Largo Plazo en el Estado de Situación Financiera, para cubrir parte de las obligaciones laborales por prima de antigüedad e indemnización legal por un monto de $ 257,066,019

b) Provisiones:
Al 31 de marzo de 2026, fueron creadas las provisiones de gastos en el concepto de Cuentas por pagar, para el reconocimiento de las obligaciones a favor de terceros por la recepción de bienes, servicios y avances de obra pública, en cumplimiento al postulado de Devengo Contable.

c) Inversiones no Capitalizables:
Durante el ejercicio se realizan los ajustes correspondientes por las obras públicas terminadas; si son obras capitalizables, se transfiere el saldo al activo no circulante correspondiente. Si son obras de dominio público, el monto erogado en el período se manda al gasto del mismo ejercicio presupuestal, y las erogaciones de ejercicios anteriores se reconocen en los resultados de ejercicios anteriores, de acuerdo a las Reglas de Registro y Valuación del Patrimonio, emitidas por el Consejo Nacional de Armonización Contable.

6. Posición en Moneda Extranjera y Protección por Riesgo Cambiario

El Municipio no cuenta con activos y pasivos en moneda extranjera.

7. Reporte Analítico del Activo

Las notas relacionadas al análisis del activo se encuentras detalladas en las notas de desglose de Estado de Situación Financiera y el Estado de Flujo de Efectivo.

8. Fideicomisos, Mandatos y Análogos

El Municipio cuenta con un saldo al 31 de marzo de 2026, por Inversiones Financieras a Largo Plazo de $ 257,738,197 mismo que se compone por el Fideicomiso Value – Fondo de Pensiones de $247,738,197 y Fideicomiso Gobierno del Estado de Nuevo León por $10,000,000.

9. Reporte de la Recaudación

El monto de la recaudación por el periodo del 1° de enero al 31 de marzo de 2026, asciende a la cantidad de $1,973,955,958. El 66.2% de la recaudación representa Ingresos Propios y el 33.8% Participaciones y Aportaciones, Federales y Estatales.

10. Información sobre la Deuda y el Reporte Analítico de la Deuda
El Municipio mantiene un pasivo por arrendamiento financiero de equipo de comunicación y telecomunicaciones, mismo que asciende al 31 de marzo de 2026, a la cantidad de $6,970,519.

11. Calificaciones otorgadas

El informe sobre las calificaciones otorgadas al Municipio de San Pedro Garza García, se encuentran en el libro de anexos de la Cuenta Pública. Estos Informes se actualizan una vez al año, siendo las siguientes:

Calificadora	Fecha	Calificación Nacional
HR Ratings	Febrero 2025	AAA
Fitch Ratings	Agosto 2025	AAA

Ahora bien, el Municipio de San Pedro Garza García, cuenta con una calificación Internacional de BBB- con perspectiva de calificación estable, la anterior emitida por la calificadora Fitch Ratings.

12. Proceso de Mejora

a) Las principales políticas de control interno, se encuentran documentadas en los diferentes Manuales de Políticas y Procedimientos Administrativos y publicados en la página de Transparencia del Municipio.

b) Se actualizaron y/o se elaboraron Manuales de Políticas y Procedimientos Generales Administrativos que rigen en la presente Administración.

13. Información por segmentos

No existe información por segmentos a revelar.

14. Eventos Posteriores al Cierre

No existen eventos o hechos posteriores al periodo que se informa, que proporcionen mayor evidencia sobre eventos que afecten económicamente y que no se conocían a la fecha del cierre.

15. Partes Relacionadas

No existen partes relacionadas que pudieran ejercer influencia significativa sobre la toma de decisiones financieras y operativas.

16. Responsabilidad Sobre la Presentación Razonable de la Información Contable

Bajo protesta de decir verdad declaramos que los Estados Financieros y sus notas, son razonablemente correctos y son responsabilidad del emisor.

Las cifras presentadas en las notas han sido redondeadas a pesos, eliminando los decimales, para fines de presentación. Como resultado, pueden existir pequeñas variaciones en las sumas, que no afectan el total general. Estas variaciones son el resultado del redondeo de las cifras a la unidad más cercana.

B. NOTAS DE DESGLOCE

I. NOTAS AL ESTADO DE ACTIVIDADES

1. Ingresos de Gestión:

	Marzo 2026	Marzo 2025
Impuestos sobre el patrimonio	1,175,301,920	1,100,816,746
Participaciones	578,046,672	553,367,286
Aportaciones	89,013,773	87,777,553
Productos derivados del uso y aprovechamiento de bienes no sujetos a régimen de	39,765,435	70,292,401
Derechos por prestación de servicios	32,926,464	21,327,817
Multas	20,297,352	15,405,767
Otros derechos	18,553,691	19,562,530
Accesorios de impuestos	8,739,173	6,973,455
Otros aprovechamientos	4,805,888	15,008,071
Otros productos que generan ingresos corrientes	3,686,329	3,830,846
Impuestos sobre los ingresos	1,010,094	1,252,943
Indemnizaciones	682,189	1,363,233
Accesorios de derechos	664,486	186,069
Otros ingresos y beneficios varios	462,493	4,777,424
	1,973,955,958	**1,901,942,140**

2. Gastos y Otras Pérdidas:

	Marzo 2026	Marzo 2025
Gastos de Funcionamiento	770,614,200	626,522,854
Transferencias, Asignaciones, Subsidios y otras Ayudas	216,248,283	146,664,183
Otros Gastos y Pérdidas Extraordinarias	41,243,795	43,930,853
Intereses, Comisiones y Otros Gastos de la Deuda Pública	150,219	295,033
Inversión Pública No Capitalizable	-	531,639
	1,028,256,497	**817,944,562**

Los Gastos de Funcionamiento, que representan el 74.3% de los gastos en el Estado de Actividades, se integran como sigue:

	Marzo 2026	Marzo 2025
Remuneraciones al Personal de Carácter Permanente	221,818,772	170,163,410
Remuneraciones Adicionales y Especiales	113,191,827	103,159,237
Otras Prestaciones Sociales y Económicas	96,203,874	75,582,799
Servicios de Instalación, Reparación, Mantenimiento y Conservación	62,016,570	43,039,833
Servicios Profesionales, Científicos y Técnicos y Otros Servicios	52,594,761	37,118,736
Servicios de Arrendamiento	50,142,204	47,574,833
Seguridad Social	27,215,510	19,569,785
Combustibles, Lubricantes y Aditivos	25,730,571	18,775,958
Servicios Financieros, Bancarios y Comerciales	19,001,164	16,559,291
Vestuario, Blancos, Prendas de Protección y Artículos Deportivos	18,173,426	1,262,795
Remuneraciones al Personal de Carácter Transitorio	18,035,326	47,553,308
Otros Servicios Generales	17,456,053	12,932,580
Productos Químicos, Farmacéuticos y de Laboratorio	17,192,584	1,034,151
Servicios Básicos	12,974,026	17,021,348
Servicios de Comunicación Social y Publicidad	6,588,822	2,031,435
Materiales y Artículos de Construcción y de Reparación	3,816,351	3,455,155
Alimentos y Utensilios	3,251,159	3,374,211
Materiales de Administración, Emisión de Documentos y Artículos Oficiales	1,575,916	2,195,437
Servicios Oficiales	1,271,295	1,256,722
Pago de Estímulos a Servidores Públicos	1,024,920	636,870
Herramientas, Refacciones y Accesorios Menores	787,160	1,967,825
Servicios de Traslado y Viáticos	551,910	84,932
Materiales y Suministros para Seguridad	-	172,203
	770,614,200	**626,522,854**

II. NOTAS AL ESTADO DE SITUACIÓN FINANCIERA

1. Efectivo y Equivalentes

	Marzo 2026	Diciembre 2025
Efectivo	1,178,361	346,861
Bancos/Tesorería	246,819,345	116,599,085
Inversiones Temporales (Hasta 3 meses)	1,816,107,299	1,279,838,271
Depósitos de Fondos de Terceros	5,240,902	5,240,902
	2,069,345,907	**1,402,025,119**

2. Derechos a recibir Efectivo y Equivalentes

Al 31 de marzo de 2026 y al 31 de diciembre de 2025, el saldo asciende a $56,528,297 y $47,978,817 respectivamente, mismos que corresponden principalmente a Gastos por Comprobar y Deudores Diversos

3. Derechos a recibir Bienes o Servicios

	Marzo 2026	Diciembre 2025
Anticipo a Proveedores por Adquisición de Bienes y Prestación de Servicios	5,103,513	4,382,451
Anticipo a Contratistas por Obras Publicas	291,790,218	175,946,479
	296,893,731	**180,328,930**

4. Inventarios

El Municipio no cuenta con inventarios al 31 de marzo de 2026.

5. Almacenes

El Municipio no cuenta con inventarios al 31 de marzo de 2026.

6. Inversiones Financieras a Largo Plazo

	Marzo 2026	Diciembre 2025
Fideicomiso Value - Fondo de Pensiones	247,738,197	242,096,612
Fideicomiso Gobierno del Estado de Nuevo León	10,000,000	10,000,000
	257,738,197	**252,096,612**

7. Bienes Muebles, Inmuebles e Intangibles

	Marzo 2026	Diciembre 2025
Terrenos	2,424,293,925	2,424,293,925
Edificios no Habitacionales	1,387,602,740	1,387,602,740
Maquinaria, Otros Equipos y Herramientas	899,805,701	898,740,266
Equipo de Transporte	392,703,646	391,018,548
Mobiliario y Equipo de Administración	228,634,613	228,024,857
Construcciones en Proceso en Bienes de Dominio Público	222,542,714	163,968,637
Mobiliario y Equipo Educacional y Recreativo	118,110,222	116,722,728
Construcciones en Proceso en Bienes Propios	123,446,850	112,842,782
Equipo de Defensa y Seguridad	153,302,479	110,110,583
Software	105,021,866	84,383,256
Licencias	69,527,705	66,364,524
Equipo e Instrumental Médico y de Laboratorio	7,900,831	7,900,831
Patentes Marcas y Derechos	645,472	642,658
Amortización Acumulada de Activos Intangibles	(121,808,452)	(116,896,639)
Depreciación Acumulada de Bienes Inmuebles	(280,095,851)	(280,095,851)
Depreciación Acumulada de Bienes Muebles	(1,165,873,801)	(1,131,380,235)
	4,565,760,658	**4,464,243,611**

La depreciación acumulada incluye la depreciación del período registrada en el Estado de Actividades, la cual asciende a $41,222,779, así como una disminución de $21,016 por la cancelación de la depreciación acumulada, derivada de la baja de activos. Para el cálculo de la depreciación se utiliza la "Guía de vida útil estimada y Porcentajes de Depreciación", incluida en los Parámetros de Estimación de Vida Útil, emitidos por el Consejo Nacional de Armonización Contable.

8. **Estimaciones y Deterioros**

El Municipio al 31 de marzo de 2026, no cuenta con criterios para la determinación de cuentas incobrables por deterioro de inventarios o deterioro de bienes.

9. **Otros Activos**

El Municipio cuenta al 31 de marzo de 2026, con activos diferidos por Derechos Sobre Bienes en Régimen de Arrendamiento Financiero, correspondientes a:

	Marzo 2026	Diciembre 2025
San Pedro Net Sexta Etapa	60,413,880	60,413,880
Amortización Acumulada de Activos Diferidos	(54,732,492)	(52,560,076)
	5,681,388	**7,853,804**

10. **Cuentas por pagar a corto plazo**

	Marzo 2026	Diciembre 2025
Proveedores	386,461,907	468,148,402
Servicios Personales	38,850,626	0
Retenciones y Contribuciones	30,962,633	50,084,185
Otras Cuentas	6,225,897	10,048,003
Contratistas	-6,466,609	3,143,327
	456,034,454	**531,423,918**

En los montos reflejados en esta nota, se incluyen los gastos devengados al 31 de marzo de 2026, sin embargo, la documentación que la Secretaría de Finanzas y Tesorería tiene recibida para su pago asciende a $120,353,641.

11. **Fondos y Bienes de Terceros en Garantía y/o Administración**

	Marzo 2026	Diciembre 2025
Fondos en Garantía a Corto Plazo	6,168,778	7,038,519
Fondos en Administración a Corto Plazo	0	0
	6,168,778	**7,038,519**

12. **Pasivos Diferidos**

	Marzo 2026	Diciembre 2025
Alejandra Almaguer Pérez	4,831,160	4,831,160
Inmobiliaria Valle de los Colorines S.A. de C.V.	389	7,210,320
	4,831,549	**12,041,480**

III. NOTAS AL ESTADO DE VARIACIÓN EN LA HACIENDA PÚBLICA

El monto de variación en la Hacienda Pública por $945,699,461 es el resultado de la diferencia entre los ingresos generados y los gastos devengados en el período comprendido del 1º de enero al 31 de marzo 2026.

Adicionalmente, se realizaron afectaciones al Patrimonio Generado de Ejercicios Anteriores por concepto de rectificaciones de ejercicios anteriores que corresponden a:

	Marzo 2026
Inversión Pública No Capitalizable (obras pagadas en ejercicios anteriores)	(274,728,824)
Cancelación de provisiones	21,538,209
	(253,190,616)
Rectificaciones de ejercicios anteriores	**35,393,168**
	(217,797,448)

IV. NOTAS AL ESTADO DE FLUJO DE EFECTIVO

1. El Efectivo y Equivalentes al Efectivo, al Final del Ejercicio del Estado de Flujos de Efectivo, se compone como sigue:

Efectivo y Equivalentes		
Concepto	**Marzo 2026**	**Marzo 2025**
Efectivo	1,178,361	873,888
Bancos/Tesorería	246,819,345	90,381,416
Inversiones Temporales (Hasta 3 meses)	1,816,107,299	2,101,709,697
Depósitos de Fondos de Terceros	5,240,902	5,228,794
	2,069,345,907	**2,198,193,795**

2. El detalle de adquisición de inversiones se integra de la siguiente manera:

Adquisiciones de Actividades de Inversión		
Concepto	**Marzo 2026**	**Marzo 2025**
Bienes Inmuebles, Infraestructura y Construcciones en Proceso	**69,157,140**	**1,217,622,620**
Bienes Muebles	**47,939,677**	**31,975,141**
Mobiliario y Equipo de Administración	609,756	320,388
Mobiliario y Equipo Educacional y Recreativo	1,387,493	423,198

Adquisiciones de Actividades de Inversión		
Concepto	**Marzo 2026**	**Marzo 2025**
Equipo e Instrumental Médico y de Laboratorio	0	0
Vehículos y Equipo de Transporte	1,685,098	25,335,972

Adquisiciones de Actividades de Inversión		
Concepto	**Marzo 2026**	**Marzo 2025**
Equipo de Defensa y Seguridad	43,191,896	0
Maquinaria, Otros Equipos y Herramientas	1,065,434	5,895,583
Colecciones, Obras de Arte y Objetos Valiosos	0	0
Activos Biológicos		0
Activos Intangibles	**23,804,604**	**0**
Otras Inversiones	**5,641,586**	**7,905,294**
Total	**1,864,053,838**	**1,257,503,055**

3. Conciliación de los Flujos de Efectivo Netos de las Actividades de Operación y los saldos de Resultados del Ejercicio (Ahorro/Desahorro) es la siguiente:

II. CONCILIACION DE FLUJOS DE EFECTIVOS NETOS		
III. Concepto	**Marzo 2026**	**Marzo 2025**
IV. Resultado del Ejercicio Ahorro/Desahorro	**945,699,461**	**1,083,997,578**
V. Movimientos de partidas (o rubros) que no afectan al efectivo	**41,394,014**	**44,757,525**
Intereses de la deuda	150,219	295,033
Depreciación y Amortización	41,222,779	43,930,853
Disminución De Bienes Por Perdida, Obsolescencia y Deterioro	21,016	-
Inversión Pública No Capitalizable	-	531,639
VI. Flujos de Efectivo Netos de las Actividades de Operación	**987,093,475**	**1,128,755,103**

V. CONCILIACIÓN ENTRE LOS INGRESOS PRESUPUESTARIOS Y CONTABLES, ASÍ COMO ENTRE LOS EGRESOS PRESUPUESTARIOS Y LOS GASTOS CONTABLES

A. Formato de la Conciliación entre los Ingresos Presupuestarios y Contables

	Concepto	2026
1. Total de Ingresos Presupuestarios		**1,973,955,958**
2. Más Ingresos Contables No Presupuestarios		**0**
2.1	Ingresos Financieros	
2.2	Incremento por Variación de Inventarios	
2.3	Disminución del Exceso de Estimaciones por Pérdida o Deterioro u Obsolescencia	
2.4	Disminución del Exceso de Provisiones	
2.5	Otros Ingresos y Beneficios Varios	
2.6	Otros Ingresos Contables No Presupuestarios	
2.1	Ingresos Financieros	
2.2	Incremento por Variación de Inventarios	
3. Menos Ingresos Presupuestarios No Contables		**0**
3.1	Estimaciones, Depreciaciones, Deterioros, Obsolescencia y Amortizaciones	
3.2	Provisiones	
3.3	Disminución de Inventarios	
3.4	Otros Gastos	
3.5	Inversión Pública no Capitalizable	
3.6	Materiales y Suministros (consumos)	
3.7	Otros Gastos Contables No Presupuestarios	
4. Total de Ingresos Contables		**1,973,955,958**

B. Formato de la Conciliación entre los Egresos Presupuestarios y los Gastos Contables

Concepto		2026
1. Total de Egresos Presupuestarios		**1,259,120,582**
2. Menos Egresos Presupuestarios No Contables		**272,107,881**
2.1	Materias Primas y Materiales de Producción y Comercialización	
2.2	Materiales y Suministros	
2.3	Mobiliario y Equipo de Administración	609,756
2.4	Mobiliario y Equipo Educacional y Recreativo	1,387,493
2.5	Equipo e Instrumental Médico y de Laboratorio	0
2.6	Vehículos y Equipo de Transporte	1,685,098
2.7	Equipo de Defensa y Seguridad	43,191,896
2.8	Maquinaria, Otros Equipos y Herramientas	1,812,495
2.9	Activos Biológicos	
2.10	Bienes Inmuebles	
2.11	Activos Intangibles	23,804,604
2.12	Obra Pública en Bienes de Dominio Público	166,449,185
2.13	Obra Pública en Bienes Propios	19,272,756
2.14	Acciones y Participaciones de Capital	
2.15	Compra de Títulos y Valores	
2.16	Concesión de Préstamos	
2.17	Inversiones en Fideicomisos, Mandatos y Otros Análogos	
2.18	Provisiones para Contingencias y Otras Erogaciones Especiales	11,656,604
2.19	Amortización de la Deuda Pública	2,237,994
2.20	Adeudos de Ejercicios Fiscales Anteriores (ADEFAS)	
2.21	Otros Egresos Presupuestarios No Contables	
2.2	Incremento por Variación de Inventarios	
3. Más Gastos Contables No Presupuestarios		**41,243,795**
3.1	Estimaciones, Depreciaciones, Deterioros, Obsolescencia y Amortizaciones	41,243,795
3.2	Provisiones	
3.3	Disminución de Inventarios	
3.4	Otros Gastos	
3.5	Inversión Pública no Capitalizable	
3.6	Materiales y Suministros (consumos)	
3.7	Otros Gastos Contables No Presupuestarios	
4. Total de Gastos Contables		**1,028,256,497**

C. NOTAS DE MEMORIA

Las cuentas de Orden Contables y Presupuestarias que se manejan para efectos de estas Notas son las siguientes:

Contables:

Bienes Históricos*

Antigua Cárcel Municipal 02-003-007

Antigua Cárcel Municipal 02-003-015

Casa de Agustín Siller Garza 02-010-010

Museo El Centenario 02-011-010

Archivo Histórico Municipal 09-004-010

Caja de Agua Plaza Naranjo 09-029-001

Capilla Mónica Rodríguez 09-002-006

Obligaciones Laborales Contingentes	
Obligaciones Laborales al Retiro	4,850,530,442

Presupuestarias:

Cuentas de ingresos	
Ley de Ingresos Estimada	4,952,023,798
Ley de Ingresos por Ejecutar	2,978,853,847
Modificaciones a la Ley de Ingresos Estimada	0
Ley de Ingresos Devengada	2,338,528,017
Ley de Ingresos Recaudada	2,155,848,984
Cuentas de egresos	
Presupuesto de Egresos Aprobado	6,137,023,798
Presupuesto de Egresos por Ejercer	4,678,571,153
Modificaciones al Presupuesto de Egresos Aprobado	58,172,480
Presupuesto de Egresos Comprometido	1,672,815,683
Presupuesto de Egresos Devengado	1,228,295,800
Presupuesto de Egresos Ejercido	1,303,129,130
Presupuesto de Egresos Pagado	1,102,711,724

*Dentro de las cuentas de orden fueron dados de alta de manera auxiliar a la información financiera a valor de 1 peso

Lic. Mauricio Farah Giacoman
Presidente Municipal
Sustituto

C.P. Rafael Serna Sánchez
Secretario de Finanzas y Tesorería

Lic. Sofía Lorena Leal Herrera
Síndica Primera

San Pedro Garza García N.L. 23 de abril 2026

Así firman el anexo el Dictamen los integrantes de la

Comisión de Hacienda y Patrimonio Municipal

C. SOFIA LORENA LEAL HERRERA
PRESIDENTA DE LA COMISIÓN

C. JOSÉ MIGUEL CHÁVEZ GÓMEZ
SECRETARIO DE LA COMISIÓN

C. EUGENIO ROUX SUÁREZ
VOCAL DE LA COMISIÓN

C. MARIANA ZÚÑIGA ROMERO
VOCAL DE LA COMISIÓN

C. NORA ELENA ANDRADE ROSADO
VOCAL DE LA COMISIÓN

- ÚLTIMA FOJA DE UN TOTAL DE 73 QUE CONTIENE FIRMAS DE LOS INTEGRANTES DE LA COMISIÓN DE HACIENDA Y PATRIMONIO MUNICIPAL, CORRESPONDIENTES AL ANEXO DEL DICTAMEN NÚMERO CHPM 2024-2027-023-2026-Informe Trimestral, RELATIVO AL PRIMER TRIMESTRE DEL 2026.